







MUNICIPIO DE MUGICA MICHOACAN

ESTADO ANALÍTICO DE INGRESOS DETALLADO - LDF
DEL 1 DE ENERO AL 31 DE MARZO DE 2024
(PESOS)

Transformando un Múgica saludable

CONCEPTO	INGRESO					DIFERENCIA
	ESTIMADO	AMPLIACIONES/ (REDUCCIONES)	MODIFICADO	DEVENGADO	RECAUDADO	
INGRESOS DE LIBRE DISPOSICIÓN						
A. IMPUESTOS	3,344,914.00	4,284.00	3,349,198.00	1,896,102.00	1,896,102.00	1,453,096.00
B. CUOTAS Y APORTACIONES DE SEGURIDAD SOCIAL	0.00	0.00	0.00	0.00	0.00	0.00
C. CONTRIBUCIONES DE MEJORAS	0.00	68.00	68.00	68.00	68.00	0.00
D. DERECHOS	9,636,935.00	-357,127.31	9,279,807.69	3,373,213.69	3,373,213.69	5,906,594.00
E. PRODUCTOS	1,160.00	1,972.47	3,132.47	2,061.47	2,061.47	1,071.00
F. APROVECHAMIENTOS	811,849.00	-339,741.00	472,108.00	42,085.00	42,085.00	430,023.00
G. INGRESOS POR VENTA DE BIENES Y PRESTACION DE SERVICIOS	0.00	0.00	0.00	0.00	0.00	0.00
H. PARTICIPACIONES	79,538,529.00	508,495.11	80,047,024.11	21,796,617.11	21,796,617.11	58,250,407.00
H1) FONDO GENERAL DE PARTICIPACIONES	56,584,385.00	979,099.85	57,563,484.85	16,228,778.85	16,228,778.85	41,334,706.00
H2) FONDO DE FOMENTO MUNICIPAL	15,549,969.00	-38,336.01	15,511,632.99	4,153,159.99	4,153,159.99	11,358,473.00
H3) FONDO DE FISCALIZACIÓN Y RECAUDACIÓN	2,712,340.00	60,800.70	2,773,140.70	644,370.70	644,370.70	2,128,770.00
H4) FONDO DE COMPENSACIÓN	0.00	0.00	0.00	0.00	0.00	0.00
H5) FONDO DE EXTRACCIÓN DE HIDROCARBUROS	0.00	0.00	0.00	0.00	0.00	0.00
H6) IMPUESTO ESPECIAL SOBRE PRODUCCIÓN Y SERVICIOS	1,413,755.00	-62,448.26	1,351,306.74	368,124.74	368,124.74	983,182.00
H7) 0.136% DE LA RECAUDACIÓN FEDERAL PARTICIPABLE	0.00	0.00	0.00	0.00	0.00	0.00
H8) 3.17% SOBRE EXTRACCIÓN DE PETRÓLEO	0.00	0.00	0.00	0.00	0.00	0.00
H9) GASOLINAS Y DIESEL	0.00	0.00	0.00	0.00	0.00	0.00
H10) FONDO DEL IMPUESTO SOBRE LA RENTA	3,132,887.00	-395,522.73	2,737,364.27	400,984.27	400,984.27	2,336,380.00
H11) FONDO DE ESTABILIZACIÓN DE LOS INGRESOS DE LAS ENTIDADES FEDERATIVAS	145,193.00	-36,297.00	108,896.00	0.00	0.00	108,896.00
H12) OTROS INGRESOS DE LA COLABORACIÓN FISCAL	0.00	1,198.56	1,198.56	1,198.56	1,198.56	0.00
I. INCENTIVOS DERIVADOS DE LA COLABORACIÓN FISCAL	1,196,290.00	-16,918.04	1,179,371.96	290,761.96	290,761.96	888,610.00
I1) TENENCIA O USO DE VEHÍCULOS	0.00	0.00	0.00	0.00	0.00	0.00
I2) FONDO DE COMPENSACIÓN ISAN	171,875.00	30.95	171,905.95	42,988.95	42,988.95	128,907.00
I3) IMPUESTO SOBRE AUTOMÓVILES NUEVOS	858,534.00	-47,864.33	810,669.67	195,243.67	195,243.67	615,426.00
I4) FONDO DE COMPENSACIÓN DE REPECOS-INTERMEDIOS	0.00	0.00	0.00	0.00	0.00	0.00
I5) OTROS INCENTIVOS ECONÓMICOS	165,881.00	30,915.34	196,796.34	52,519.34	52,519.34	144,277.00
J. TRANSFERENCIAS Y ASIGNACIONES	0.00	40,600.00	40,600.00	40,600.00	40,600.00	0.00
K. CONVENIOS	6,562,347.00	0.00	6,562,347.00	0.00	0.00	6,562,347.00
K1) OTROS CONVENIOS Y SUBSIDIOS	6,562,347.00	0.00	6,562,347.00	0.00	0.00	6,562,347.00
L. OTROS INGRESOS DE LIBRE DISPOSICIÓN	98,466.00	761.45	99,227.45	25,916.45	25,916.45	73,311.00
L1) PARTICIPACIONES EN INGRESOS LOCALES	98,466.00	761.45	99,227.45	25,916.45	25,916.45	73,311.00
L2) OTROS INGRESOS DE LIBRE DISPOSICIÓN	0.00	0.00	0.00	0.00	0.00	0.00
I. TOTAL DE INGRESOS DE LIBRE DISPOSICIÓN	101,190,490.00	-157,605.32	101,032,884.68	27,467,425.68	27,467,425.68	73,565,459.00
INGRESOS EXCEDENTES DE INGRESOS DE LIBRE DISPOSICIÓN						
TRANSFERENCIAS FEDERALES ETIQUETADAS						
A. APORTACIONES	78,712,267.00	-7,631,090.00	71,081,177.00	13,845,445.00	13,845,445.00	57,235,732.00
A1) FONDO DE APORTACIONES PARA LA NÓMINA EDUCATIVA Y GASTO OPERATIVO	0.00	0.00	0.00	0.00	0.00	0.00
A2) FONDO DE APORTACIONES PARA LOS SERVICIOS DE SALUD	0.00	0.00	0.00	0.00	0.00	0.00
A3) FONDO DE APORTACIONES PARA LA INFRAESTRUCTURA SOCIAL	35,969,370.00	0.00	32,782,929.00	7,604,270.00	7,604,270.00	25,178,559.00
A4) FONDO DE APORTACIONES PARA EL FORTALECIMIENTO DE LOS MUNICIPIOS Y DE LAS DEMARCACIONES TERRITORIALES DEL DISTRITO FEDERAL	42,742,897.00	-3,186,541.00	38,298,348.00	6,241,175.00	6,241,175.00	32,057,173.00
A5) FONDO DE APORTACIONES MÚLTIPLES	0.00	0.00	0.00	0.00	0.00	0.00

DR. HUGO WULFRANO ANDRADE LÓPEZ
 PRESIDENTE MUNICIPAL
 SINDICO MUNICIPAL

C.P. MARILU ROMERO RAMÍREZ
 TESORERO MUNICIPAL

C.P. ALMA YULEITH ORTIZ MORALES
 CONTRALOR MUNICIPAL

LIC. IGOR SIZZO PEÑA
 CONTRALOR MUNICIPAL

"Bajo protesta de decir verdad, declaramos que este reporte y sus notas son razonablemente correctos, y son responsabilidad del emisor."

000001



MUNICIPIO DE MUGICA MICHOACAN

ESTADO ANALÍTICO DE INGRESOS DETALLADO - LDF
DEL 1 DE ENERO AL 31 DE MARZO DE 2024
(PESOS)

Transformando un Múgica saludable

CONCEPTO	INGRESO					
	ESTIMADO	AMPLIACIONES/ (REDUCCIONES)	MODIFICADO	DEVENGADO	RECAUDADO	DIFERENCIA
A6) FONDO DE APORTACIONES PARA LA EDUCACIÓN TECNOLÓGICA Y DE ADULTOS	0.00	0.00	0.00	0.00	0.00	0.00
A7) FONDO DE APORTACIONES PARA LA SEGURIDAD PÚBLICA DE LOS ESTADOS Y DEL DISTRITO	0.00	0.00	0.00	0.00	0.00	0.00
A8) FONDO DE APORTACIONES PARA EL FORTALECIMIENTO DE LAS ENTIDADES FEDERATIVAS.	0.00	0.00	0.00	0.00	0.00	0.00
B. CONVENIOS	0.00	0.00	0.00	0.00	0.00	0.00
B1) CONVENIOS DE PROTECCIÓN SOCIAL EN SALUD	0.00	0.00	0.00	0.00	0.00	0.00
B2) CONVENIOS DE DESCENTRALIZACIÓN	0.00	0.00	0.00	0.00	0.00	0.00
B3) CONVENIOS DE REASIGNACIÓN	0.00	0.00	0.00	0.00	0.00	0.00
B4) OTROS CONVENIOS Y SUBSIDIOS	0.00	0.00	0.00	0.00	0.00	0.00
C. FONDOS DISTINTOS DE APORTACIONES	0.00	0.00	0.00	0.00	0.00	0.00
C1) FONDO PARA ENTIDADES FEDERATIVAS Y MUNICIPIOS PRODUCTORES DE HIDROCARBUROS	0.00	0.00	0.00	0.00	0.00	0.00
C2) FONDO MINERO	0.00	0.00	0.00	0.00	0.00	0.00
D. TRANSFERENCIAS, ASIGNACIONES, SUBSIDIOS Y SUBVENCIONES, Y PENSIONES Y JUBILACIONES	0.00	0.00	0.00	0.00	0.00	0.00
E. OTRAS TRANSFERENCIAS FEDERALES ETIQUETADAS	0.00	0.00	0.00	0.00	0.00	0.00
II. TOTAL DE TRANSFERENCIAS FEDERALES ETIQUETADAS	78,712,267.00	-7,637,090.00	71,081,177.00	13,845,445.00	13,845,445.00	57,235,732.00
III. INGRESOS DERIVADOS DE FINANCIAMIENTOS	0.00	0.00	0.00	0.00	0.00	0.00
A. INGRESOS DERIVADOS DE FINANCIAMIENTOS	179,902,757.00	-7,788,695.32	172,114,061.68	41,312,870.68	41,312,870.68	130,801,191.00
IV. TOTAL DE INGRESOS	179,902,757.00	-7,788,695.32	172,114,061.68	41,312,870.68	41,312,870.68	130,801,191.00
DATOS INFORMATIVOS	0.00	0.00	0.00	0.00	0.00	0.00
1. INGRESOS DERIVADOS DE FINANCIAMIENTOS CON FUENTE DE PAGO DE INGRESOS DE LIBRE DISPOSICIÓN	0.00	0.00	0.00	0.00	0.00	0.00
2. INGRESOS DERIVADOS DE FINANCIAMIENTOS CON FUENTE DE PAGO DE TRANSFERENCIAS FEDERALES ETIQUETADAS	0.00	0.00	0.00	0.00	0.00	0.00
3. INGRESOS DERIVADOS DE FINANCIAMIENTOS	0.00	0.00	0.00	0.00	0.00	0.00

DR. HUGO WULFRANO ANDRADE LÓPEZ
PRESIDENCIA MUNICIPAL
PRESIDENTE MUNICIPAL

C. P. ALMA JULIETH ORTIZ MORALES
TESORERO MUNICIPAL

MIC. IGOR SIZO PEÑA
CONTRALOR MUNICIPAL

"Bajo protesta de decir verdad, declaramos que este reporte y sus notas son razonablemente correctos, y son responsabilidad del emisor."