



Transformando un Múgica saludable

IV. CALENDARIO DE INGRESOS Y CRI 2023




DR. HUGO WULFRANO ANDRADE LÓPEZ



PRESIDENTE MUNICIPAL

LCIA. MARIA DE LA LUZ SANCHEZ REYES



REGIDOR

PROFR. RODOLFO LUVIANO TAPIA



REGIDOR

PROFR. ANTONIO GONZÁLEZ DIAZ



CP. MARILÚ ROMERO RAMÍREZ



SINDIC@ MUNICIPAL

L.C. ALFONSO JIMÉNEZ MARTÍNEZ




REGIDOR

C.ILSE ALEJANDRA VILLALOBOS PÉREZ



REGIDOR

C.ALEXANDRA YAZBEK PACHECO BARRIGA



REGIDOR

C. RODOLFO TORRES QUEZADAS



REGIDOR

C. MILGA GUZMÁN MARTÍNEZ



REGIDOR

PROFRA. CARMEN LOZANO NUÑEZ



REGIDOR

LIC. DAVID MALDONADO AYALA



REGIDOR

FORMATO PARA LA ESTIMACIÓN DE LOS IMPORTES POR RUBRO, TIPO, CLASE Y CONCEPTOS DE INGRESOS, CONTENIDOS EN LAS LEYES DE INGRESOS DE LOS MUNICIPIOS DE MICHOACÁN, DEBIDAMENTE ARMONIZADOS


F.F	CRI			CONCEPTOS DE INGRESOS	CRI (MUNICIPIO) 2023			
	R	T	CL		CO	DETALLE	SUMA	TOTAL
1	NO ETIQUETADO							
11	RECURSOS FISCALES							16,162,64
11	1	0	0	0	IMPUESTOS.			16,162,646
11	1	1	0	0	Impuestos Sobre los Ingresos.		0	2,348,96-
11	1	1	0	0	Impuesto sobre loterías, rifas, sorteos y concursos		0	
11	1	1	0	2	Impuesto sobre espectáculos públicos		0	
11	1	2	0	0	Impuestos Sobre el Patrimonio.		1,720,619	
11	1	2	0	1	Impuesto predial.		1,720,619	
11	1	2	0	1	Impuesto predial urbano	1,720,619		
11	1	2	0	1	Impuesto predial rústico	0		
11	1	2	0	1	Impuesto predial ejidal y comunal	0		
11	1	2	0	2	Impuesto sobre lotes baldíos, sin bardear o falta de banquetas		0	
11	1	3	0	0	Impuesto Sobre la Producción, el Consumo y las Transacciones.		101,532	
11	1	3	0	3	Impuesto sobre adquisición de inmuebles	101,532		
11	1	7	0	0	Accesorios de Impuestos.		526,814	
11	1	7	0	2	Recargos de impuestos municipales	207,223		
11	1	7	0	4	Multas y/o sanciones de impuestos municipales	319,591		
11	1	7	0	6	Honorarios y gastos de ejecución de impuestos municipales	0		
11	1	7	0	8	Actualizaciones de impuestos municipales	0		
11	1	8	0	0	Otros Impuestos.		0	
11	1	8	0	1	Otros impuestos		0	
11	1	9	0	0	Impuestos no Comprendidos en la Ley de Ingresos Causados en Ejercicios Fiscales Anteriores Pendientes de Liquidación o Pago.		0	
11	1	9	0	1	Impuestos no Comprendidos en la Ley de Ingresos Causados en Ejercicios Fiscales Anteriores Pendientes de Liquidación o Pago.		0	
11	3	0	0	0	CONTRIBUCIONES DE MEJORAS.			
11	3	1	0	0	Contribuciones de Mejoras por Obras Públicas.		0	
11	3	1	0	1	De aumento de valor y mejora específica de la propiedad		0	
11	3	1	0	2	De la aportación para mejoras		0	
11	3	9	0	0	Contribuciones de Mejoras no Comprendidas en la Ley de Ingresos Causadas en Ejercicios Fiscales Anteriores Pendientes de Liquidación o Pago.		0	
11	4	0	0	0	DERECHOS.			13,470,336
11	4	1	0	0	Derechos por el Uso, Goce, Aprovechamiento o Explotación de Bienes de Dominio Público.		355,964	
11	4	1	0	1	Por ocupación de la vía pública y servicios de mercados	355,964		
11	4	3	0	0	Derechos por Prestación de Servicios.		9,882,342	
11	4	3	0	2	Derechos por la Prestación de Servicios Municipales.		9,882,342	
11	4	3	0	2	Por servicios de alumbrado público	2,981,873		
11	4	3	0	2	Por la prestación del servicio de agua potable, alcantarillado y saneamiento	5,660,000		
11	4	3	0	2	Por servicio de paeteones	1,007,551		
11	4	3	0	2	Por servicio de rastro	134,619		
11	4	3	0	2	Por servicios de control canino	0		
11	4	3	0	2	Por reparación en la vía pública	0		
11	4	3	0	2	Por servicios de protección civil	0		
11	4	3	0	2	Por servicios de parques y jardines	0		
11	4	3	0	2	Por servicios de tránsito y vialidad	0		
11	4	3	0	2	Por servicios de vigilancia	0		

DR. HUGO WULFRANO ANDRADE LÓPEZ



PRESIDENTE MUNICIPAL

LCIA. MARIA DE LA LUZ SANCHEZ REYES



REGIDOR

PROFR. RODOLFO LUVIANO TAPIA




REGIDOR

PROFR. ANTONIO GONZÁLEZ DIAZ



REGIDOR

CP. MARILÚ ROMERO RAMÍREZ



SÍNDICO MUNICIPAL

L.C. ALFONSO JIMÉNEZ MARTÍNEZ



REGIDOR

C.ILSE ALEJANDRA VILLALOBOS PÉREZ




REGIDOR

C. ALEXANDRA YAZBEK PACHECO BARRIGA




REGIDOR

C. RODOLFO TORRES QUEZADAS



REGIDOR

C. MILGA GUZMÁN MARTÍNEZ



REGIDOR

PROFRA. CARMEN LOZANO NUÑEZ



REGIDOR

LIC. DAVID MALDONADO AYALA



REGIDOR

FORMATO PARA LA ESTIMACIÓN DE LOS IMPORTES POR RUBRO, TIPO, CLASE Y CONCEPTOS DE INGRESOS, CONTENIDOS EN LAS LEYES DE INGRESOS DE LOS MUNICIPIOS DE MICHOACÁN, DEBIDAMENTE ARMONIZADOS

F.F	C R I				CONCEPTOS DE INGRESOS	C R I (MUNICIPIO) 2023		
	R	T	CL	CO		DETALLE	SUMA	TOTAL
11	4	3	0	2	1	1		
11	4	3	0	2	1	2		
11	4	4	0	0	0	0		
11	4	4	0	2	0	0		
11	4	4	0	2	0	1		
11	4	4	0	2	0	2		
11	4	4	0	2	0	3		
11	4	4	0	2	0	8		
11	4	4	0	2	0	9		
11	4	4	0	2	1	0		
11	4	4	0	2	1	1		
11	4	4	0	2	1	2		
11	4	4	0	2	1	3		
11	4	5	0	0	0	0		
11	4	5	0	2	0	0		
11	4	5	0	4	0	0		
11	4	5	0	6	0	0		
11	4	5	0	8	0	0		
11	4	9	0	1	0	0		
11	5	0	0	0	0	0		
11	5	1	0	0	0	0		
11	5	1	0	3	0	0		
11	5	1	0	4	0	0		
11	5	1	0	5	0	0		
11	5	9	0	0	0	0		
11	6	0	0	0	0	0		
11	6	1	0	0	0	0		
11	6	1	0	5	0	0		
11	6	1	0	6	0	0		
11	6	1	1	0	0	0		
11	6	1	1	1	0	0		
11	6	1	1	3	0	0		
11	6	1	1	4	0	0		
11	6	1	1	7	0	0		
11	6	1	1	8	0	0		


DR. HUGO WULFRANO ANDRADE LÓPEZ

PRESIDENTE MUNICIPAL



LCIA. MARIA DE LA LUZ SANCHEZ REYES

REGIDOR



PROFR. RODOLFO LUVIANO TAPIA

REGIDOR



PROFR. ANTONIO GONZÁLEZ DIAZ

REGIDOR



CP. MARILÚ ROMERO RAMÍREZ

SÍNDICO MUNICIPAL



L.C. ALFONSO JIMÉNEZ MARTÍNEZ

REGIDOR



C.ILSE ALEJANDRA VILLALOBOS PÉREZ

REGIDOR



C.ALEXANDRA YAZBEK PACHECO BARRIGA

REGIDOR



C. RODOLFO TORRES QUEZADAS

REGIDOR



C. MILGA GUZMÁN MARTÍNEZ

REGIDOR



PROFRA. CARMEN LOZANO NUÑEZ

REGIDOR



LIC. DAVID MALDONADO AYALA

REGIDOR



FORMATO PARA LA ESTIMACIÓN DE LOS IMPORTES POR RUBRO, TIPO, CLASE Y CONCEPTOS DE INGRESOS, CONTENIDOS EN LAS LEYES DE INGRESOS DE LOS MUNICIPIOS DE MICHOACÁN, DEBIDAMENTE ARMONIZADOS

F.F	C R I			CONCEPTOS DE INGRESOS	C R I (MUNICIPIO) 2023					
	R	T	CL		CO	DETALLE	SUMA	TOTAL		
11	6	1	2	1	0	0				
					Incentivos por administración de impuestos y derechos municipales coordinados y sus accesorios.	0				
11	6	1	2	4	0	0				
					Incentivos por actos de fiscalización concurrentes con el municipio	0				
11	6	1	2	6	0	0				
					Incentivos por créditos fiscales del Estado	0				
11	6	1	2	7	0	0				
					Incentivos por créditos fiscales del Municipio	0				
11	6	1	2	9	0	0				
					Otros Aprovechamientos	126,162				
11	6	2	0	0	0	0				0
					Aprovechamientos Patrimoniales.					
11	6	2	0	1	0	0				
					Recuperación de patrimonio por liquidación de fideicomisos	0				
11	6	2	0	2	0	0				
					Arrendamiento y explotación de bienes muebles	0				
11	6	2	0	3	0	0				
					Arrendamiento y explotación de bienes inmuebles	0				
11	6	2	0	4	0	0				
					Intereses de valores, créditos y bonos	0				
11	6	2	0	5	0	0				
					Por el uso, aprovechamiento o enajenación de bienes no sujetos al régimen de dominio público	0				
11	6	2	0	6	0	0				
					Utilidades	0				
11	6	2	0	7	0	0				
					Enajenación de bienes muebles e inmuebles inventariables o sujetos a registro	0				
11	6	3	0	0	0	0				0
					Accesorios de Aprovechamientos.					
11	6	3	0	1	0	0				
					Honorarios y gastos de ejecución diferentes de contribuciones propias	0				
11	6	3	0	2	0	0				
					Recargos diferentes de contribuciones propias	0				
11	6	9	0	0	0	0				0
					Aprovechamientos no Comprendidos en las Fracciones de la Ley de Ingresos Causados en Ejercicios Fiscales Anteriores Pendientes de Liquidación o Pago.					
11	6	9	0	1	0	0				
					Aprovechamientos no comprendidos en las fracciones de la Ley de Ingresos causados en ejercicios fiscales anteriores pendientes de liquidación o pago	0				
14	INGRESOS PROPIOS									0
14	7	0	0	0	0	0				
					INGRESOS POR VENTA DE BIENES, PRESTACION DE SERVICIOS Y OTROS INGRESOS.					
14	7	1	0	0	0	0				0
					Ingresos por Venta de Bienes y Prestación de Servicios de Instituciones Públicas de Seguridad	0				
14	7	1	0	2	0	0				0
					Ingresos por Ventas de Bienes y Servicios de Organismos Descentralizados.	0				
14	7	1	0	2	0	2				
					Ingresos por ventas de bienes y servicios de Organismos Descentralizados					
14	7	2	0	0	0	0				0
					Ingresos por Venta de Bienes y Prestación de Servicios de Empresas Productivas del Estado.					0
14	7	2	0	2	0	0				
					Ingresos por ventas de bienes y servicios producidos en establecimientos del gobierno central municipal	0				
14	7	3	0	0	0	0				0
					Ingresos por Venta de Bienes y Prestación de Servicios de Entidades Paraestatales y Fideicomisos No Empresariales y No Financieros					0
14	7	3	0	2	0	0				
					Ingresos por venta de bienes y servicios de organismos descentralizados municipales	0				
14	7	3	0	4	0	0				
					Ingresos de operación de entidades paraestatales empresariales del municipio	0				
14	7	9	0	0	0	0				0
					Otros Ingresos.					0
14	7	9	0	1	0	0				
					Otros ingresos	0				
1	8	0	0	0	0	0				161,964,504
					PARTICIPACIONES, APORTACIONES, CONVENIOS, INCENTIVOS DERIVADOS DE LA COLABORACIÓN					77,207,916
15	RECURSOS FEDERALES									77,117,244
15	8	1	0	0	0	0				
					Participaciones.					77,117,244
15	8	1	0	1	0	0				
					Participaciones en Recursos de la Federación.					77,117,244
15	8	1	0	1	0	1				
					Fondo General de Participaciones					55,049,789
15	8	1	0	1	0	2				
					Fondo de Fomento Municipal					15,485,331

C. RODOLFO TORRES QUEZADAS




REGIDOR

C. MILCA GUZMÁN MARTÍNEZ



REGIDOR

PROFRA. CARMEN LOZANO NUÑEZ



REGIDOR

LIC. DAVID MALDONADO AYALA




REGIDOR

DR. HUGO WULFRANO ANDRADE LÓPEZ



PRESIDENTE MUNICIPAL

LCIA. MARIA DE LA LUZ SANCHEZ REYES



REGIDOR

PROFR. RODOLFO LUVIANO TAPIA




REGIDOR

PROFR. ANTONIO GONZÁLEZ DIAZ



REGIDOR

CP. MARILÚ ROMERO RAMÍREZ



SÍNDICO MUNICIPAL

L.C. ALFONSO JIMÉNEZ MARTÍNEZ



REGIDOR

C. ILSE ALEJANDRA VILLALOBOS PÉREZ



REGIDOR

C. ALEXANDRA YAZBEK PACHECO BARRIGA



REGIDOR



REGIDOR

PROFR. ANTONIO GONZÁLEZ DIAZ

REGIDOR

PROFR. RODOLFO LUVIANO TAPIA

REGIDOR

LCIA. MARIA DE LA LUZ SANCHEZ REYES

PRESIDENTE MUNICIPAL

DR. HUGO WULFRANO ANDRADE LÓPEZ

REGIDOR

C.ALEXANDRA YAZBEK PACHECO BARRIGA

REGIDOR

C.ILSE ALEJANDRA VILLALOBOS PÉREZ

REGIDOR

L.C. ALFONSO JIMÉNEZ MARTÍNEZ

SÍNDICO MUNICIPAL

CP. MARILÚ ROMERO RAMÍREZ

REGIDOR

LIC. DAVID MALDONADO AYALA

REGIDOR

PROFRA. CARMEN LOZANO NUÑEZ

REGIDOR

C. MILCA GUZMÁN MARTÍNEZ

REGIDOR

C. RODOLFO TORRES QUEZADAS



FORMATO PARA LA ESTIMACIÓN DE LOS IMPORTES POR RUBRO, TIPO, CLASE Y CONCEPTOS DE INGRESOS, CONTENIDOS EN LAS LEYES DE INGRESOS DE LOS MUNICIPIOS DE MICHOACÁN, DEBIDAMENTE ARMONIZADOS

F.F	C R I			CONCEPTOS DE INGRESOS	C R I (MUNICIPIO) 2023		
	R	T	CL		CO	DETALLE	SUMA
				TOTAL INGRESOS	178,127,150	178,127,150	178,127,150

RESUMEN		MONTO
RELACION DE FUENTES DE FINANCIAMIENTO		
1	No Etiquetado	93,370,562
11	Recursos Fiscales	16,162,646
12	Financiamientos Internos	0
14	Ingresos Propios	0
15	Recursos Federales	77,117,244
16	Recursos Estatales	90,672
2	Etiquetado	84,756,588
25	Recursos Federales	72,214,177
26	Recursos Estatales	12,542,411
27	Transferencias, asignaciones, subsidios y otras ayudas	0
TOTAL		178,127,150


DR. HUGO WULFRANO ANDRADE LÓPEZ

PRESIDENTE MUNICIPAL



LCIA. MARIA DE LA LUZ SANCHEZ REYES

REGIDOR




PROFR. RODOLFO LUVIANO TAPIA

REGIDOR




PROFR. ANTONIO GONZÁLEZ DIAZ

REGIDOR



CP. MARILÚ ROMERO RAMÍREZ

SÍNDICO MUNICIPAL



L.C. ALFONSO JIMÉNEZ MARTÍNEZ

REGIDOR



C.ILSE ALEJANDRA VILLALOBOS PÉREZ

REGIDOR



C.ALEXANDRA YAZBEK PACHECO BARRIGA

REGIDOR



C. RODOLFO TORRES QUEZADAS

REGIDOR



C. MILCA GUZMÁN MARTÍNEZ

REGIDOR



PROFRA. CARMEN LOZANO NUÑEZ

REGIDOR



LIC. DAVID MALDONADO AYALA

REGIDOR



PRESUPUESTO DE INGRESOS DEL EJERCICIO FISCAL 2023

NOMBRE DEL MUNICIPIO MÚGICA, MICHOACÁN							EJERCICIO PRESUPUESTAL: 2023															
TOTAL DEL PRESUPUESTO DE INGRESOS:							178,127,149.53															
F.F.	FI	BA	NC	SA	R	T	CL	CO	RUBRO/TIPO/CLASE/CONCEPTO	ANUAL	ENERO	FEBRERO	MARZO	ABRIL	MAYO	JUNIO	JULIO	AGOSTO	SEPTIEMBRE	OCTUBRE	NOVIEMBRE	DICIEMBRE
1									NO ETIQUETADO	16,162,646	4,442,712	1,918,441	1,560,749	1,087,920	1,112,207	1,207,171	759,637	690,847	867,636	822,773	947,569	744,984
11									RECURSOS FISCALES	16,162,646	4,442,712	1,918,441	1,560,749	1,087,920	1,112,207	1,207,171	759,637	690,847	867,636	822,773	947,569	744,984
11									IMPUESTOS.	2,348,964	1,142,650	353,510	166,680	121,347	63,651	72,049	76,576	87,668	76,750	40,919	106,868	40,296
11									Impuestos Sobre los Ingresos.	0	0	0	0	0	0	0	0	0	0	0	0	0
11									Impuesto sobre loterías, rifas, sorteos y concursos	0												
11									Impuesto sobre espectáculos públicos	0												
11									Impuestos Sobre el Patrimonio.	1,720,619	1,016,251	281,186	100,802	55,413	29,908	29,895	30,417	32,652	42,881	21,756	57,070	22,387
11									Impuesto predial.	1,720,619	1,016,251	281,186	100,802	55,413	29,908	29,895	30,417	32,652	42,881	21,756	57,070	22,387
11									Impuesto predial urbano	1,720,619	1,016,251	281,186	100,802	55,413	29,908	29,895	30,417	32,652	42,881	21,756	57,070	22,387
11									Impuesto predial rústico	0												
11									Impuesto predial ejidal y comunal	0												
11									Impuesto sobre lotes baldíos, sin bardear o falta de banquetas	0												
11									Impuesto Sobre la Producción, el Consumo y las Transacciones.	101,532	25,226	12,837	5,754	14,668	3,428	5,032	2,386	12,024	4,735	2,628	9,201	3,612
11									Impuesto sobre adquisición de inmuebles	101,532	25,226	12,837	5,754	14,668	3,428	5,032	2,386	12,024	4,735	2,628	9,201	3,612
11									Accesorios de Impuestos.	526,814	101,173	59,487	60,124	51,266	30,314	37,122	43,773	42,992	29,134	16,535	40,597	14,297
11									Recargos de impuestos municipales	207,223	41,556	25,970	7,963	19,244	14,221	13,716	22,280	19,985	14,762	6,004	16,164	5,360
11									Multas y/o sanciones de impuestos municipales	319,591	59,618	33,516	52,161	32,022	16,093	23,406	21,493	23,007	14,372	10,531	24,433	8,937
11									Honorarios y gastos de ejecución de impuestos municipales	0												
11									Actualizaciones de impuestos municipales	0												
11									Otros Impuestos.	0	0	0	0	0	0	0	0	0	0	0	0	0
11									Otros impuestos (Desglose por COEAC a petición del Ente Público)	0												
11									Impuestos no Comprendidos en la Ley de Ingresos Causados en Ejercicios Fiscales Anteriores Pendientes de Liquidación o Pago.	0	0	0	0	0	0	0	0	0	0	0	0	0
11									Impuestos no Comprendidos en la Ley de Ingresos Causados en Ejercicios Fiscales Anteriores Pendientes de Liquidación o Pago.	0												
11									CONTRIBUCIONES DE MEJORAS.	0	0	0	0	0	0	0	0	0	0	0	0	0
11									Contribuciones de Mejoras por Obras Públicas.	0	0	0	0	0	0	0	0	0	0	0	0	0
11									De aumento de valor y mejoría específica de la propiedad	0												
11									De la aportación para mejoras	0												
11									Contribuciones de Mejoras no Comprendidas en la Ley de Ingresos Causadas en Ejercicios Fiscales Anteriores Pendientes de Liquidación o Pago.	0	0	0	0	0	0	0	0	0	0	0	0	0
11									Contribuciones de mejoras no comprendidas en la Ley de Ingresos causadas en ejercicios fiscales anteriores pendientes de liquidación o pago (Desglose por COEAC a petición del Ente Público)	0												
11									DERECHOS.	13,470,330	3,300,008	1,562,341	1,389,431	889,544	965,449	1,134,807	591,635	603,179	706,798	781,845	840,685	704,608
11									Derechos por el Uso, Goce, Aprovechamiento o Explotación de Bienes de Dominio Público.	355,964	58,764	52,772	33,545	17,286	25,676	17,994	22,983	30,372	13,203	20,155	28,222	34,992
11									Por ocupación de la vía pública y servicios de mercados	355,964	58,764	52,772	33,545	17,286	25,676	17,994	22,983	30,372	13,203	20,155	28,222	34,992
11									Derechos por Prestación de Servicios.	9,882,342	2,760,228	989,203	768,827	687,683	853,876	728,407	417,810	384,222	547,947	537,202	631,442	575,496


DR. HUGO WULFRANO ANDRADE LÓPEZ

PRESIDENTE MUNICIPAL



LCIA. MARIA DE LA LUZ SANCHEZ REYES

REGIDOR



PROFR. RODOLFO LUVIANO TAPIA

REGIDOR



PROFR. ANTONIO GONZÁLEZ DIAZ

REGIDOR



CP. MARILÚ ROMERO RAMÍREZ

SÍNDICO MUNICIPAL



L.C. ALFONSO JIMÉNEZ MARTÍNEZ

REGIDOR




C.ILSE ALEJANDRA VILLALOBOS PÉREZ

REGIDOR



C.ALEXANDRA YAZBEK PACHECO BARRIGA

REGIDOR



C. RODOLFO TORRES QUEZADAS

REGIDOR



C. MILCA GUZMÁN MARTÍNEZ

REGIDOR



PROFRA. CARMEN LOZANO NUÑEZ

REGIDOR



LIC. DAVID MALDONADO AYALA

REGIDOR



PRESUPUESTO DE INGRESOS DEL EJERCICIO FISCAL 2023


NOMBRE DEL MUNICIPIO: MUGICA, MICHOACAN							EJERCICIO PRESUPUESTAL: 2023													
TOTAL DEL PRESUPUESTO DE INGRESOS:							178,127,149.53													
F.F.	NA	CL	CO	RUBRO/TIPO/CLASE/CONCEPTO	ANUAL	ENERO	FEBRERO	MARZO	ABRIL	MAYO	JUNIO	JULIO	AGOSTO	SEPTIEMBRE	OCTUBRE	NOVIEMBRE	DICIEMBRE			
				EXISTENCIA PERIODO ANTERIOR	0															
11	4	3	0	2	0	0	Derechos por la Prestación de Servicios Municipales.	9,882,342	2,760,228	989,203	768,827	687,683	853,876	728,407	417,810	384,222	547,947	537,202	631,442	575,496
11	4	3	0	2	0	1	Por servicios de alumbrado público	2,981,873	447,236	444,874	334,082	370,637	384,615	313,718		173,744	164,104	184,072	164,793	
11	4	3	0	2	0	2	Por la prestación del servicio de agua potable, alcantarillado y saneamiento	5,660,000	2,000,000	410,000	300,000	250,000	355,000	340,000	360,000	330,000	310,000	290,000	365,000	350,000
11	4	3	0	2	0	3	Por servicio de panteones	1,007,551	268,918	113,056	113,306	46,879	86,889	53,935	44,464	31,651	54,124	73,101	73,557	47,671
11	4	3	0	2	0	4	Por servicio de rastro	134,619	41,265	20,010	13,354		26,249		6,388		7,090	6,983	2,349	10,930
11	4	3	0	2	0	5	Por servicios de control canino	0												
11	4	3	0	2	0	6	Por reparación en la vía pública	0												
11	4	3	0	2	0	7	Por servicios de protección civil	0												
11	4	3	0	2	0	8	Por servicios de parques y jardines	0												
11	4	3	0	2	0	9	Por servicios de tránsito y vialidad	0												
11	4	3	0	2	1	0	Por servicios de vigilancia	0												
11	4	3	0	2	1	1	Por servicios de catastro	0												
11	4	3	0	2	1	2	Por servicios oficiales diversos	98,299	2,810	1,263	8,085	20,167	1,123	20,754	6,958	22,571	2,989	3,014	6,464	2,102
11	4	4	0	0	0	0	Otros Derechos.	3,232,024	481,016	520,365	587,059	184,575	85,896	388,406	150,843	188,585	145,648	224,488	181,022	94,120
11	4	4	0	2	0	0	Otros Derechos Municipales.	3,232,023.89	481,016	520,365	587,059	184,575	85,896	388,406	150,843	188,585	145,648	224,488	181,022	94,120
11	4	4	0	2	0	1	Por expedición, revalidación y canje de permisos o licencias para funcionamiento de establecimientos	2,730,494	450,779	498,557	556,351	150,705	68,467	336,008	116,376	155,916	103,825	173,120	64,395	55,996
11	4	4	0	2	0	2	Por expedición y revalidación de licencias o permisos para la colocación de anuncios publicitarios	0												
11	4	4	0	2	0	3	Por alineamiento de fincas urbanas o rústicas	0												
11	4	4	0	2	0	4	Por licencias de construcción, remodelación, reparación o restauración de fincas	0												
11	4	4	0	2	0	5	Por numeración oficial de fincas urbanas	0												
11	4	4	0	2	0	6	Por expedición de certificados, títulos, copias de documentos y legalización de firmas	47,090	1,644	4,900	6,671	1,315	1,011	5,880	809	1,315	5,276	18,269		
11	4	4	0	2	0	7	Por registro de señales, marcas de herrar y refrendo de patentes	0												
11	4	4	0	2	0	8	Por servicios urbanísticos	443,988	28,594	16,908	24,037	32,555	8,368	46,518	33,659	31,354	36,074	32,589	115,481	37,850
11	4	4	0	2	0	9	Por servicios de aseo público	0												
11	4	4	0	2	1	0	Por servicios de administración ambiental	0												
11	4	4	0	2	1	1	Por inscripción a padrones.	0												
11	4	4	0	2	1	2	Por acceso a museos.	0												
11	4	4	0	2	1	3	Derechos Diversos	10,452					8,050			472	510	1,145	274	
11	4	5	0	0	0	0	Accesorios de Derechos.	0	0	0	0	0	0	0	0	0	0	0	0	0
11	4	5	0	2	0	0	Recargos de derechos municipales	0												
11	4	5	0	4	0	0	Multas y sanciones de derechos municipales	0												
11	4	5	0	6	0	0	Honorarios y gastos de ejecución de derechos municipales	0												
11	4	5	0	8	0	0	Actualizaciones de derechos municipales	0												
11	4	9	0	0	0	0	Derechos no Comprendidos en las Fracciones de la Ley de Ingresos Causados en Ejercicios Fiscales Anteriores Pendientes de Liquidación o Pago.	0	0	0	0	0	0	0	0	0	0	0	0	0
11	4	9	0	1	0	0	Derechos no comprendidos en las fracciones de la Ley de Ingresos causados en ejercicios fiscales anteriores pendientes de liquidación o pago	0												
11	5	0	0	0	0	0	PRODUCTOS.	1,147	54	11	55	112	239	315	248	0	9	9	15	79

DR. HUGO WULFRANO ANDRADE LÓPEZ



PRESIDENTE MUNICIPAL

LCIA. MARIA DE LA LUZ SANCHEZ REYES



REGIDOR

PROFR. RODOLFO LUVIANO TAPIA

REGIDOR



REGIDOR

PROFR. ANTONIO GONZÁLEZ DIAZ

CP. MARILÚ ROMERO RAMÍREZ



SÍNDICO MUNICIPAL

L.C. ALFONSO JIMÉNEZ MARTÍNEZ



REGIDOR

C.ILSE ALEJANDRA VILLALOBOS PÉREZ

REGIDOR



C.ALEXANDRA YAZBEK PACHECO BARRIGA

REGIDOR



C. RODOLFO TORRES QUEZADAS



REGIDOR

C. MILCA GUZMÁN MARTÍNEZ



REGIDOR

PROFRA. CARMEN LOZANO NUÑEZ

REGIDOR



LIC. DAVID MALDONADO AYALA

REGIDOR



PRESUPUESTO DE INGRESOS DEL EJERCICIO FISCAL 2023


NOMBRE DEL MUNICIPIO: MUGICA, MICHOACAN					EJERCICIO PRESUPUESTAL: 2023													
TOTAL DEL PRESUPUESTO DE INGRESOS:					178,127,149.53													
F.F.	R	T	CL	CO	RUBRO/TIPO/CLASE/CONCEPTO	ANUAL	ENERO	FEBRERO	MARZO	ABRIL	MAYO	JUNIO	JULIO	AGOSTO	SEPTIEMBRE	OCTUBRE	NOVIEMBRE	DICIEMBRE
					EXISTENCIA PERIODO ANTERIOR	0												
11	5	1	0	0	Productos de Tipo Corriente.	1,147	54	11	55	112	239	315	248	0	9	9	15	79
11	5	1	0	1	Enajenación de bienes muebles e inmuebles no sujetos a registro	0												
11	5	1	0	2	Por los servicios que no corresponden a funciones de derecho público	0												
11	5	1	0	3	Otros productos de tipo corriente	1,147	54	11	55	112	239	315	248		9	9	15	79
11	5	1	0	4	Accesorios de Productos	0												
11	5	1	0	5	Rendimientos de capital	0												
11	5	9	0	0	Productos no Comprendidos en las Fracciones de la Ley de Ingresos Causados en Ejercicios Fiscales Anteriores Pendientes de Liquidación o Pago.	0	0	0	0	0	0	0	0	0	0	0	0	0
11	5	9	0	1	Productos no comprendidos en las fracciones de la Ley de Ingresos causados en ejercicios fiscales anteriores pendientes de liquidación o pago	0												
11	6	0	0	0	APROVECHAMIENTOS.	342,205	0	2,580	4,582	76,917	82,870	0	91,177	0	84,079	0	0	0
11	6	1	0	0	Aprovechamientos.	342,205	0	2,580	4,582	76,917	82,870	0	91,177	0	84,079	0	0	0
11	6	1	0	5	Multas por infracciones a otras disposiciones municipales no fiscales	0												
11	6	1	0	6	Multas por faltas a la reglamentación municipal	168,158		2,580	4,582	66,081			10,836		84,079			
11	6	1	1	0	Multas emitidas por organismos paramunicipales	0												
11	6	1	1	1	Reintegros	47,885							47,885					
11	6	1	1	2	Donativos	0												
11	6	1	1	3	Indemnizaciones	0												
11	6	1	1	4	Fianzas efectivas	0												
11	6	1	1	7	Recuperaciones de costos	0												
11	6	1	1	8	Intervención de espectáculos públicos	0												
11	6	1	2	1	Incentivos por administración de impuestos y derechos municipales coordinados y sus accesorios.	0												
11	6	1	2	4	Incentivos por actos de fiscalización concurrentes con el municipio	0												
11	6	1	2	6	Incentivos por créditos fiscales del Estado	0												
11	6	1	2	7	Incentivos por créditos fiscales del Municipio	0												
11	6	1	2	9	Otros Aprovechamientos	126,162				10,836	82,870		32,456					
11	6	2	0	0	Aprovechamientos Patrimoniales.	0	0	0	0	0	0	0	0	0	0	0	0	0
11	6	2	0	1	Recuperación de patrimonio por liquidación de fideicomisos	0												
11	6	2	0	2	Arrendamiento y explotación de bienes muebles	0												
11	6	2	0	3	Arrendamiento y explotación de bienes inmuebles	0												
11	6	2	0	4	Intereses de valores, créditos y bonos	0												
11	6	2	0	5	Por el uso, aprovechamiento o enajenación de bienes no sujetos al régimen de dominio público	0												

DR. HUGO WULFRANO ANDRADE LÓPEZ




PRESIDENTE MUNICIPAL

LCIA. MARIA DE LA LUZ SANCHEZ REYES



REGIDOR

PROFR. RODOLFO LUVIANO TAPIA




REGIDOR

PROFR. ANTONIO GONZÁLEZ DIAZ



REGIDOR

CP. MARILÚ ROMERO RAMÍREZ



SÍNDICO MUNICIPAL

L.C. ALFONSO JIMÉNEZ MARTÍNEZ



REGIDOR

C. ILSE ALEJANDRA VILLALOBOS PÉREZ



REGIDOR

C. ALEXANDRA YAZBEK PACHECO BARRIGA




REGIDOR

C. RODOLFO TORRES QUEZADAS



REGIDOR

C. MILCA GUZMÁN MARTÍNEZ



REGIDOR

PROFRA. CARMEN LOZANO NUÑEZ



REGIDOR

LIC. DAVID MALDONADO AYALA



REGIDOR

PRESUPUESTO DE INGRESOS DEL EJERCICIO FISCAL 2023

NOMBRE DEL MUNICIPIO: MÚGICA, MICHOACAN					EJERCICIO PRESUPUESTAL: 2023														
TOTAL DEL PRESUPUESTO DE INGRESOS:					178,127,149.53														
F.F.	CÓDIGO				RUBRO/TIPO/CLASE/CONCEPTO	ANUAL	ENERO	FEBRERO	MARZO	ABRIL	MAYO	JUNIO	JULIO	AGOSTO	SEPTIEMBRE	OCTUBRE	NOVIEMBRE	DICIEMBRE	
					EXISTENCIA PERIODO ANTERIOR	0													
11	6	2	0	6	0	0													
					Utilidades	0													
11	6	2	0	7	0	0													
					Enajenación de bienes muebles e inmuebles inventariables o sujetos a registro	0													
11	6	3	0	0	0	0													
					Accesorios de Aprovechamientos.	0	0	0	0	0	0	0	0	0	0	0	0	0	
11	6	3	0	1	0	0												0	
					Honorarios y gastos de ejecución diferentes de contribuciones propias	0												0	
11	6	3	0	2	0	0													
					Recargos diferentes de contribuciones propias	0													
11	6	9	0	0	0	0	0	0	0	0	0	0	0	0	0	0	0	0	
					Aprovechamientos no Comprendidos en las Fracciones de la Ley de Ingresos Causados en Ejercicios Fiscales Anteriores Pendientes de Liquidación o Pago.	0	0	0	0	0	0	0	0	0	0	0	0	0	
11	6	9	0	1	0	0													
					Aprovechamientos no comprendidos en las fracciones de la Ley de Ingresos causados en ejercicios fiscales anteriores pendientes de liquidación o pago	0													
14	INGRESOS PROPIOS					0	0	0	0	0	0	0	0	0	0	0	0	0	
14	7	0	0	0	0	0	0	0	0	0	0	0	0	0	0	0	0	0	
					INGRESOS POR VENTA DE BIENES, PRESTACION DE SERVICIOS Y OTROS INGRESOS.	0	0	0	0	0	0	0	0	0	0	0	0	0	
14	7	1	0	0	0	0	0	0	0	0	0	0	0	0	0	0	0	0	
					Ingresos por Venta de Bienes y Prestación de Servicios de Instituciones Públicas de Seguridad	0	0	0	0	0	0	0	0	0	0	0	0	0	
14	7	1	0	2	0	0	0	0	0	0	0	0	0	0	0	0	0	0	
					Ingresos por Ventas de Bienes y Servicios de Organismos Descentralizados.	0	0	0	0	0	0	0	0	0	0	0	0	0	
14	7	1	0	2	0	0	0	0	0	0	0	0	0	0	0	0	0	0	
					Ingresos por ventas de bienes y servicios de Organismos Descentralizados	0													
14	7	2	0	0	0	0	0	0	0	0	0	0	0	0	0	0	0	0	
					Ingresos por Venta de Bienes y Prestación de Servicios de Empresas Productivas del Estado.	0	0	0	0	0	0	0	0	0	0	0	0	0	
14	7	2	0	2	0	0	0	0	0	0	0	0	0	0	0	0	0	0	
					Ingresos por ventas de bienes y servicios producidos en establecimientos del gobierno central municipal	0													
14	7	3	0	0	0	0	0	0	0	0	0	0	0	0	0	0	0	0	
					Ingresos por Venta de Bienes y Prestación de Servicios de Entidades Paraestatales y Fideicomisos No Empresariales y No Financieros	0	0	0	0	0	0	0	0	0	0	0	0	0	
14	7	3	0	2	0	0	0	0	0	0	0	0	0	0	0	0	0	0	
					Ingresos por venta de bienes y servicios de organismos descentralizados municipales	0													
14	7	3	0	4	0	0	0	0	0	0	0	0	0	0	0	0	0	0	
					Ingresos de operación de entidades paraestatales empresariales del municipio	0													
14	7	9	0	0	0	0	0	0	0	0	0	0	0	0	0	0	0	0	
					Otros Ingresos.	0	0	0	0	0	0	0	0	0	0	0	0	0	
14	7	9	0	1	0	0	0	0	0	0	0	0	0	0	0	0	0	0	
					Otros ingresos (Desglose por COEAC a petición del Ente Público)	0													
	8	0	0	0	0	161,964,504	9,614,979	15,094,861	12,187,457	15,121,505	12,225,322	12,278,382	12,927,342	12,876,701	15,719,316	16,016,902	15,450,051	12,451,686	
1	NO ETIQUETADO					77,207,916	6,154,741	8,565,491	5,658,087	8,592,135	5,695,952	5,749,012	6,397,972	6,347,331	6,054,343	6,351,929	5,785,078	5,855,845	
15	RECURSOS FEDERALES					77,117,244	6,147,185	8,557,935	5,650,531	8,584,579	5,688,396	5,741,456	6,390,416	6,339,775	6,046,787	6,344,373	5,777,522	5,848,289	
15	8	1	0	0	0	77,117,244	6,147,185	8,557,935	5,650,531	8,584,579	5,688,396	5,741,456	6,390,416	6,339,775	6,046,787	6,344,373	5,777,522	5,848,289	
					Participaciones.	77,117,244	6,147,185	8,557,935	5,650,531	8,584,579	5,688,396	5,741,456	6,390,416	6,339,775	6,046,787	6,344,373	5,777,522	5,848,289	
15	8	1	0	1	0	77,117,244	6,147,185	8,557,935	5,650,531	8,584,579	5,688,396	5,741,456	6,390,416	6,339,775	6,046,787	6,344,373	5,777,522	5,848,289	
					Participaciones en Recursos de la Federación.	77,117,244	6,147,185	8,557,935	5,650,531	8,584,579	5,688,396	5,741,456	6,390,416	6,339,775	6,046,787	6,344,373	5,777,522	5,848,289	
15	8	1	0	1	0	55,049,789	4,323,794	6,239,528	4,074,108	6,050,255	4,092,201	4,133,502	4,429,147	4,583,872	4,354,688	4,400,369	4,156,511	4,211,824	
					Fondo General de Participaciones	55,049,789	4,323,794	6,239,528	4,074,108	6,050,255	4,092,201	4,133,502	4,429,147	4,583,872	4,354,688	4,400,369	4,156,511	4,211,824	
15	8	1	0	1	0	15,485,331	1,216,155	1,756,172	1,145,775	1,702,819	1,150,876	1,162,517	1,245,769	1,289,384	1,224,780	1,237,658	1,168,917	1,184,509	
					Fondo de Fomento Municipal	15,485,331	1,216,155	1,756,172	1,145,775	1,702,819	1,150,876	1,162,517	1,245,769	1,289,384	1,224,780	1,237,658	1,168,917	1,184,509	
15	8	1	0	1	0	0													
					Participaciones por el 100% de la recaudación del Impuesto Sobre la Renta que se entere a la Federación por el salario	0													
15	8	1	0	1	0	164,232	13,686	13,686	13,686	13,686	13,686	13,686	13,686	13,686	13,686	13,686	13,686	13,686	
					Fondo de Compensación del Impuesto sobre Automóviles Nuevos	164,232	13,686	13,686	13,686	13,686	13,686	13,686	13,686	13,686	13,686	13,686	13,686	13,686	13,686


DR. HUGO WULFRANO ANDRADE LÓPEZ

PRESIDENTE MUNICIPAL



LCIA. MARIA DE LA LUZ SANCHEZ REYES

REGIDOR



PROFR. RODOLFO LUVIANO TAPIA

REGIDOR



PROFR. ANTONIO GONZÁLEZ DIAZ

REGIDOR



CP. MARILÚ ROMERO RAMÍREZ

SÍNDICO MUNICIPAL



L.C. ALFONSO JIMÉNEZ MARTÍNEZ

REGIDOR



C.ILSE ALEJANDRA VILLALOBOS PÉREZ

REGIDOR



C.ALEXANDRA YAZBEK PACHECO BARRIGA

REGIDOR




C. RODOLFO TORRES QUEZADAS

REGIDOR



C. MILCA GUZMÁN MARTÍNEZ

REGIDOR



PROFRA. CARMEN LOZANO NUÑEZ

REGIDOR



LIC. DAVID MALDONADO AYALA

REGIDOR



PRESUPUESTO DE INGRESOS DEL EJERCICIO FISCAL 2023

NOMBRE DEL MUNICI MUGICA, MICHOACAN					EJERCICIO PRESUPUESTAL: 2023															
TOTAL DEL PRESUPUESTO DE INGRESOS:					178,127,149.53															
F.F.	R	T	CL	CO	RUBRO/TIPO/CLASE/CONCEPTO	ANUAL	ENERO	FEBRERO	MARZO	ABRIL	MAYO	JUNIO	JULIO	AGOSTO	SEPTIEMBRE	OCTUBRE	NOVIEMBRE	DICIEMBRE		
					EXISTENCIA PERIODO ANTERIOR															
15	8	1	0	1	0	5	Participaciones Especificas en el Impuesto Especial Sobre Produccion y Servicios	1,338,245	95,416	207,510	92,861	86,061	97,203	102,775	107,787	115,834	119,207	108,799	101,770	103,022
15	8	1	0	1	0	6	Impuesto Sobre Automóviles Nuevos	687,722	63,752	70,094	60,431	54,969	57,297	46,748	50,143	55,713	54,311	55,599	57,314	61,351
15	8	1	0	1	0	7	Fondo de Fiscalización y Recaudación	2,459,507	293,058	113,072	113,072	510,827	113,072	113,072	382,208	113,072	113,072	368,838	113,072	113,072
15	8	1	0	1	0	8	Fondo de Compensación	0												
15	8	1	0	1	0	9	Impuesto Especial Sobre Producción y Servicios a la Venta Final de Gasolinas y Diesel	1,782,958	128,879	145,418	138,143	153,507	151,606	156,701	149,221	165,759	154,588	146,969	153,797	148,370
15	8	1	0	1	1	0	Incentivos por la Administración del Impuesto sobre Enajenación de Bienes Inmuebles	149,460	12,455	12,455	12,455	12,455	12,455	12,455	12,455	12,455	12,455	12,455	12,455	12,455
16	RECURSOS ESTATALES					90,672	7,556	7,556	7,556	7,556	7,556	7,556	7,556	7,556	7,556	7,556	7,556	7,556	7,556	7,556
16	8	1	0	2	0	0	Participaciones en Recursos de la Entidad Federativa.	90,672	7,556	7,556	7,556	7,556	7,556	7,556	7,556	7,556	7,556	7,556	7,556	7,556
16	8	1	0	2	0	1	Impuesto Sobre Rifas, Loterías, Sorteos y Concursos	40,908	3,409	3,409	3,409	3,409	3,409	3,409	3,409	3,409	3,409	3,409	3,409	3,409
16	8	1	0	2	0	2	Impuesto a la Venta Final de Bebidas con Contenido Alcohólico	49,764	4,147	4,147	4,147	4,147	4,147	4,147	4,147	4,147	4,147	4,147	4,147	4,147
2	ETIQUETADOS					84,756,588	3,460,238	6,529,370	6,529,370	6,529,370	6,529,370	6,529,370	6,529,370	6,529,370	6,529,370	9,664,973	9,664,973	9,664,973	9,664,973	6,595,841
25	RECURSOS FEDERALES					72,214,177	3,460,238	6,529,370	6,529,370	6,529,370	6,529,370	6,529,370	6,529,370	6,529,370	6,529,370	6,529,370	6,529,370	6,529,370	6,529,370	3,460,238
25	8	2	0	0	0	0	Aportaciones.	72,214,177	3,460,238	6,529,370	6,529,370	6,529,370	6,529,370	6,529,370	6,529,370	6,529,370	6,529,370	6,529,370	6,529,370	3,460,238
25	8	2	0	2	0	0	Aportaciones de la Federación Para los Municipios.	72,214,177	3,460,238	6,529,370	6,529,370	6,529,370	6,529,370	6,529,370	6,529,370	6,529,370	6,529,370	6,529,370	6,529,370	3,460,238
25	8	2	0	2	0	1	Fondo de Aportaciones Para la Infraestructura Social Municipal y de las Demarcaciones Territoriales del Distrito Federal	30,691,320		3,069,132	3,069,132	3,069,132	3,069,132	3,069,132	3,069,132	3,069,132	3,069,132	3,069,132	3,069,132	
25	8	2	0	2	0	2	Fondo de Aportaciones Para el Fortalecimiento de los Municipios y de las Demarcaciones Territoriales del Distrito Federal	41,522,857	3,460,238	3,460,238	3,460,238	3,460,238	3,460,238	3,460,238	3,460,238	3,460,238	3,460,238	3,460,238	3,460,238	
26	RECURSOS ESTATALES					12,542,411	0	0	0	0	0	0	0	0	0	3,135,603	3,135,603	3,135,603	3,135,603	
26	8	2	0	3	0	0	Aportaciones del Estado Para los Municipios.	12,542,411	0	0	0	0	0	0	0	3,135,603	3,135,603	3,135,603	3,135,603	
26	8	2	0	3	0	1	Fondo Estatal para la Infraestructura de los Servicios Públicos	12,542,411								3,135,603	3,135,603	3,135,603	3,135,603	
25	8	3	0	0	0	0	Convenios.	0	0	0	0	0	0	0	0	0	0	0	0	
25	8	3	0	8	0	0	Transferencias Federales por Convenio en Materia de Desarrollo Regional y Municipal.	0	0	0	0	0	0	0	0	0	0	0	0	
25	8	3	0	8	0	1	Fondo Regional (FONREGION)	0												
25	8	3	0	8	0	3	Fondo de Fortalecimiento para la Infraestructura estatal y municipal	0												
26	RECURSOS ESTATALES					0	0	0	0	0	0	0	0	0	0	0	0	0	0	
26	8	3	0	0	0	0	Convenios.	0	0	0	0	0	0	0	0	0	0	0	0	
26	8	3	2	1	0	0	Transferencias estatales por convenio	0												
26	8	3	2	2	0	0	Transferencias municipales por convenio	0												
26	8	3	2	3	0	0	Aportaciones de particulares para obras y acciones	0												
27	TRANSFERENCIAS Y SUBSIDIOS					0	0	0	0	0	0	0	0	0	0	0	0	0	0	
27	9	0	0	0	0	0	TRANSFERENCIAS, ASIGNACIONES, SUBSIDIOS Y SUBVENCIONES, Y PENSIONES Y JUBILACIONES.	0	0	0	0	0	0	0	0	0	0	0	0	
27	9	3	0	0	0	0	Subsidios y Subvenciones.	0	0	0	0	0	0	0	0	0	0	0	0	
27	9	3	0	1	0	0	Subsidios y subvenciones recibidos de la Federación	0												

REGIDOR



LIC. DAVID MALDONADO AYALA

REGIDOR



PROFRA. CARMEN LOZANO NUÑEZ

REGIDOR



C. MILCA GUZMAN MARTINEZ

REGIDOR



C. RODOLFO TORRES QUEZADAS

REGIDOR



C. ALEXANDRA YAZBEK PACHECO BARRIGA

REGIDOR




C. ILSE ALEJANDRA VILLALOBOS PÉREZ

REGIDOR



L.C. ALFONSO JIMÉNEZ MARTÍNEZ

SÍNDICO MUNICIPAL



CP. MARILÚ ROMERO RAMÍREZ

REGIDOR




PROFR. ANTONIO GONZÁLEZ DIAZ

REGIDOR



PROFR. RODOLFO LUVIANO TAPIA

REGIDOR



LCIA. MARIA DE LA LUZ SANCHEZ REYES

PRESIDENTE MUNICIPAL



DR. HUGO WULFRANO ANDRADE LÓPEZ

PRESUPUESTO DE INGRESOS DEL EJERCICIO FISCAL 2023

NOMBRE DEL MUNICIPIO: MUGICA, MICHOACAN							EJERCICIO PRESUPUESTAL: 2023														
TOTAL DEL PRESUPUESTO DE INGRESOS:							178,127,149.53														
F.F.	CÓDIGO			RUBRO/TIPO/CLASE/CONCEPTO			ANUAL	ENERO	FEBRERO	MARZO	ABRIL	MAYO	JUNIO	JULIO	AGOSTO	SEPTIEMBRE	OCTUBRE	NOVIEMBRE	DICIEMBRE		
	R	T	CL	CO	EXISTENCIA PERIODO ANTERIOR			0													
27	9	3	0	2	0	0	0														
	Subsidios y subvenciones recibidos del Estado						0														
27	9	3	0	3	0	0	0														
	Subsidios y subvenciones recibidos del Municipio						0														
1	NO ETIQUETADO						0	0	0	0	0	0	0	0	0	0	0	0	0	0	0
12	FINANCIAMIENTOS INTERNOS						0	0	0	0	0	0	0	0	0	0	0	0	0	0	0
12	0	0	0	0	0	0	0	0	0	0	0	0	0	0	0	0	0	0	0	0	
	INGRESOS DERIVADOS DE FINANCIAMIENTOS						0	0	0	0	0	0	0	0	0	0	0	0	0	0	0
12	0	3	0	0	0	0	0	0	0	0	0	0	0	0	0	0	0	0	0	0	
	Financiamiento Interno						0	0	0	0	0	0	0	0	0	0	0	0	0	0	0
12	0	3	0	1	0	0	0														
	Financiamiento Interno						0														
TOTAL INGRESOS							178,127,150	14,057,691	17,013,302	13,748,206	16,209,425	13,337,529	13,485,563	13,686,979	13,567,548	16,586,952	16,839,675	16,397,620	13,196,670		

RESUMEN POR FUENTES DE FINANCIAMIENTO		
RELACION DE FUENTES DE FINANCIAMIENTO		ANUAL
1	No Etiquetado	93,370,562
11	Recursos Fiscales	16,162,646
12	Financiamientos Internos	0
14	Ingresos Propios	0
15	Recursos Federales	77,117,244
16	Recursos Estatales	90,672
2	Etiquetado	84,756,588
25	Recursos Federales	72,214,177
26	Recursos Estatales	12,542,411
27	Transferencias, asignaciones, subsidios y otras ayudas	0
TOTAL		178,127,150

000000


DR. HUGO WULFRANO ANDRADE LÓPEZ

PRESIDENTE MUNICIPAL



LCIA. MARIA DE LA LUZ SANCHEZ REYES

REGIDOR



PROFR. RODOLFO LUVIANO TAPIA

REGIDOR



PROFR. ANTONIO GONZÁLEZ DIAZ

REGIDOR



CP. MARILÚ ROMERO RAMÍREZ

SÍNDICO MUNICIPAL



L.C. ALFONSO JIMÉNEZ MARTÍNEZ

REGIDOR



C. ILSE ALEJANDRA VILLALOBOS PÉREZ

REGIDOR



C. ALEXANDRA YAZBEK PACHECO BARRIGA

REGIDOR



C. RODOLFO TORRES QUEZADAS

REGIDOR



C. MILGA GUZMÁN MARTÍNEZ

REGIDOR



PROFRA. CARMEN LOZANO NUÑEZ

REGIDOR



LIC. DAVID MALDONADO AYALA

REGIDOR



FORMATO PARA LA CALENDARIZACIÓN DE LA ESTIMACIÓN DE LOS IMPORTES POR RUBRO (TIPO, CLASE Y CONCEPTOS DE INGRESOS) CON REFLEJO EN LAS CUENTAS DE INGRESOS DE LOS MUNICIPIOS DE MICHOACÁN, D.F. LLAMADO ARMONIZADOS

000015

NOMBRE DEL MUNICIPIO: MICHOACÁN EJERCICIO PRESUPUESTAL: 2023 TOTAL DEL PRESUPUESTO DE INGRESOS: 170,127,149.53

FF	RUBRO/TIPO/CLASE/CONCEPTO	ANUAL	EXISTENCIA PERIODO ANTERIOR											
			ENERO	FEBRERO	MARZO	ABRIL	MAYO	JUNIO	JULIO	AGOSTO	SEPTIEMBRE	OCTUBRE	NOVIEMBRE	DICIEMBRE

CÓDIGO	RUBRO	ANUAL	ENERO	FEBRERO	MARZO	ABRIL	MAYO	JUNIO	JULIO	AGOSTO	SEPTIEMBRE	OCTUBRE	NOVIEMBRE	DICIEMBRE	RESUMEN POR CONCEPTO			
															IMPUESTOS	CONTRIBUCIONES DE MEJORAS		
1	Impuestos	2,348,964.36	1,142,650.01	353,509.53	166,880.38	121,346.69	63,650.66	72,049.08	76,576.46	87,668.40	40,918.50	106,867.99	40,296.26	-	-	IMPUESTOS	CONTRIBUCIONES DE MEJORAS	
3	Contribuciones de Mejoras	-	-	-	-	-	-	-	-	-	-	-	-	-	-	-	-	
4	Derechos	13,470,330.04	3,300,008.25	1,562,340.74	1,389,430.92	889,544.03	965,448.63	1,134,806.86	591,635.49	603,178.65	706,797.61	781,645.24	840,685.41	704,608.22	-	DERECHOS	-	
5	Productos	1,146.59	53.95	10.50	55.46	112.48	238.57	314.77	248.06	9.00	9.41	15.20	79.19	-	PRODUCTOS	-	-	
6	Aprovechamientos	342,205.00	-	2,580.00	4,582.08	76,917.02	82,869.60	91,177.20	-	-	84,079.10	-	-	-	-	APROVECHAMIENTOS	-	-
7	Ingresos por Venta de Bienes, Prestación de Servicios y Otros Ingresos	-	-	-	-	-	-	-	-	-	-	-	-	-	-	INGRESOS POR VENTA DE BIENES, PRESTACION DE SERVICIOS Y OTROS INGRESOS	-	-
8	Participaciones, Aportaciones, Convenios, Incentivos Derivados de la Colaboración Fiscal y Fondos Distintos de Aportaciones	161,964,503.54	9,614,979.00	15,094,861.00	12,187,457.00	15,121,505.00	12,225,322.00	12,278,382.00	12,927,342.00	12,876,701.00	15,719,316.75	16,016,901.93	15,450,050.93	12,461,685.93	-	PARTICIPACIONES, APORTACIONES, CONVENIOS, INCENTIVOS DERIVADOS DE LA COLABORACION FISCAL Y FONDOS DISTINTOS DE APORTACIONES	-	-
9	Subvenciones, Asignaciones, Subsidios y Transferencias, y Jubilaciones	-	-	-	-	-	-	-	-	-	-	-	-	-	-	SUBVENCIONES, ASIGNACIONES, SUBSIDIOS Y TRANSFERENCIAS, Y JUBILACIONES	-	-
0	Ingresos Derivados de Financiamientos	-	-	-	-	-	-	-	-	-	-	-	-	-	-	INGRESOS DERIVADOS DE FINANCIAMIENTOS	-	-
	TOTAL DEL PRESUPUESTO	170,127,149.53	14,067,691.21	17,013,301.77	13,748,206.84	16,209,428.22	13,337,529.46	13,486,562.71	13,686,979.21	13,567,548.05	16,586,951.87	16,839,676.08	16,397,619.53	13,196,669.59	-	TOTAL DEL PRESUPUESTO	-	-

PRESUPUESTO DE INGRESOS DEL EJERCICIO FISCAL 2023

DR. HUGO WULFRANO ANDRADE LÓPEZ



PRESIDENTE MUNICIPAL

CP. MARILÚ ROMERO RAMÍREZ




SÍNDICO MUNICIPAL

C. RODOLFO TORRES QUEZADAS



REGIDOR

LCIA. MARIA DE LA LUZ SANCHEZ REYES



REGIDOR

L.C. ALFONSO JIMÉNEZ MARTÍNEZ



REGIDOR

C. MILCA GUZMÁN MARTÍNEZ



REGIDOR

PROFR. RODOLFO LUVIANO TAPIA



REGIDOR

C.ILSE ALEJANDRA VILLALOBOS PÉREZ



REGIDOR

PROFRA. CARMEN LOZANO NUÑEZ



REGIDOR

PROFR. ANTONIO GONZÁLEZ DIAZ



REGIDOR

C.ALEXANDRA YAZBEK PACHECO BARRIGA



REGIDOR

LIC. DAVID MALDONADO AYALA



REGIDOR