

FORMATO PARA LA ESTIMACIÓN DE LOS IMPORTES POR RUBRO, TIPO, CLASE Y CONCEPTOS DE INGRESOS, CONTENIDOS EN LAS LEYES DE INGRESOS DE LOS MUNICIPIOS DE MICHOACÁN, DEBIDAMENTE ARMONIZADOS

F.F	C R I			CONCEPTOS DE INGRESOS	C R I (MÚGICA) 2022		
	R	T	CL		CO	DETALLE	SUMA
1	NO ETIQUETADO						
11	RECURSOS FISCALES						
11	1	0	0	0	IMPUESTOS.		16,228,140
11	1	1	0	0	Impuestos Sobre los Ingresos.	0	16,228,140
11	1	1	0	1	Impuesto sobre loterías, rifas, sorteos y concursos	0	
11	1	1	0	2	Impuesto sobre espectáculos públicos	0	
11	1	2	0	0	Impuestos Sobre el Patrimonio.	1,702,565	2,408,113
11	1	2	0	1	Impuesto predial.		
11	1	2	0	1	Impuesto predial urbano	1,702,565	
11	1	2	0	2	Impuesto predial rústico	0	
11	1	2	0	3	Impuesto predial ejidal y comunal	0	
11	1	2	0	2	Impuesto sobre lotes baldíos, sin bardear o falta de banquetas	0	
11	1	3	0	0	Impuesto Sobre la Producción, el Consumo y las Transacciones.	103,436	103,436
11	1	3	0	3	Impuesto sobre adquisición de inmuebles		
11	1	7	0	0	Accesorios de Impuestos.	277,652	602,112
11	1	7	0	2	Recargos de impuestos municipales	324,460	
11	1	7	0	4	Multas y/o sanciones de impuestos municipales	0	
11	1	7	0	6	Honorarios y gastos de ejecución de impuestos municipales	0	
11	1	7	0	8	Actualizaciones de impuestos municipales	0	
11	1	8	0	0	Otros Impuestos.		0
11	1	8	0	1	Otros impuestos	0	
11	1	9	0	0	Impuestos no Comprendidos en la Ley de Ingresos Causados en Ejercicios Fiscales Anteriores Pendientes de Liquidación o Pago.		0
11	1	9	0	1	Impuestos no Comprendidos en la Ley de Ingresos Causados en Ejercicios Fiscales Anteriores Pendientes de Liquidación o Pago.		4,136
11	3	0	0	0	CONTRIBUCIONES DE MEJORAS.		4,136
11	3	1	0	0	Contribuciones de Mejoras por Obras Públicas.		0
11	3	1	0	1	De aumento de valor y mejoría específica de la propiedad	0	
11	3	1	0	2	De la aportación para mejoras	0	
11	3	9	0	0	Contribuciones de Mejoras no Comprendidas en la Ley de Ingresos Causadas en Ejercicios Fiscales Anteriores Pendientes de Liquidación o Pago.		4,136
11	3	9	0	1	Contribuciones de mejoras no comprendidas en la Ley de Ingresos causadas en ejercicios fiscales anteriores pendientes de liquidación o pago	4,136	
11	4	0	0	0	DERECHOS.		13,520,460
11	4	1	0	0	Derechos por el Uso, Goce, Aprovechamiento o Explotación de Bienes de Dominio Público.		560,286
11	4	1	0	1	Por ocupación de la vía pública y servicios de mercados	560,286	
11	4	3	0	0	Derechos por Prestación de Servicios.		10,727,576
11	4	3	0	2	Derechos por la Prestación de Servicios Municipales.		10,727,576
11	4	3	0	2	Por servicios de alumbrado público	5,201,739	
11	4	3	0	2	Por la prestación del servicio de agua potable, alcantarillado y saneamiento	3,909,108	
11	4	3	0	2	Por servicio de panteones	1,147,018	
11	4	3	0	2	Por servicio de rastro	449,801	
11	4	3	0	2	Por servicios de control canino	0	
11	4	3	0	2	Por reparación en la vía pública	310	
11	4	3	0	2	Por servicios de protección civil	0	
11	4	3	0	2	Por servicios de parques y jardines	0	
11	4	3	0	2	Por servicios de tránsito y vialidad	0	
11	4	3	0	2	Por servicios de vigilancia	0	

- 000007

DR. HUGO WULFRANO ANDRADE LÓPEZ



---

PRESIDENTE MUNICIPAL


CP. MARILÚ ROMERO RAMÍREZ



---

SÍNDICO MUNICIPAL


C. RODOLFO TORRES QUEZADAS



---

REGIDOR

LCIA. MARIA DE LA LUZ SANCHEZ REYES



---

REGIDOR

L.C. ALFONSO JIMENEZ MARTINEZ



---

REGIDOR

C. MILCA GUZMAN MARTÍNEZ



---

REGIDOR

PROFR. RODOLFO LUVIANO TAPIA



---

REGIDOR

C.ILSE ALEJANDRA VILLALOBOS PÉREZ

---

REGIDOR

PROFRA. CARMEN LOZANO NUÑEZ



---

REGIDOR

PROFR. ANTONIO GONZALES DIAZ



---

REGIDOR

C.ALEXANDRA YAZBEK PACHECO BARRIGA



---

REGIDOR

LIC. DAVID MALDONADO AYALA



---

REGIDOR



FORMATO PARA LA ESTIMACIÓN DE LOS IMPORTES POR RUBRO, TIPO, CLASE Y CONCEPTOS DE INGRESOS, CONTENIDOS EN LAS LEYES DE INGRESOS DE LOS MUNICIPIOS DE MICHOACÁN, DEBIDAMENTE ARMONIZADOS

F.F	C R I			CONCEPTOS DE INGRESOS	C R I (MÚGICA) 2022					
	R	T	CL		CO	DETALLE	SUMA	TOTAL		
11	4	3	0	2	1	1		Por servicios de catastro	0	
11	4	3	0	2	1	2		Por servicios oficiales diversos	19,599	
11	4	4	0	0	0	0		Otros Derechos.		2,232,598
11	4	4	0	2	0	0		Otros Derechos Municipales.		2,232,598
11	4	4	0	2	0	1		Por expedición, revalidación y canje de permisos o licencias para funcionamiento de establecimientos	2,012,900	
11	4	4	0	2	0	2		Por expedición y revalidación de licencias o permisos para la colocación de anuncios publicitarios	0	
11	4	4	0	2	0	3		Por alineamiento de fincas urbanas o rústicas	0	
11	4	4	0	2	0	4		Por licencias de construcción, remodelación, reparación o restauración de fincas	0	
11	4	4	0	2	0	5		Por numeración oficial de fincas urbanas	0	
11	4	4	0	2	0	6		Por expedición de certificados, títulos, copias de documentos y legalización de firmas	0	
11	4	4	0	2	0	7		Por registro de señales, marcas de herrar y refrendo de patentes	0	
11	4	4	0	2	0	8		Por servicios urbanísticos	219,698	
11	4	4	0	2	0	9		Por servicios de aseo público	0	
11	4	4	0	2	1	0		Por servicios de administración ambiental	0	
11	4	4	0	2	1	1		Por inscripción a padrones.	0	
11	4	4	0	2	1	2		Por acceso a museos.	0	
11	4	4	0	2	1	3		Derechos Diversos	0	
11	4	5	0	0	0	0		Accesorios de Derechos.		0
11	4	5	0	2	0	0		Recargos de derechos municipales	0	
11	4	5	0	4	0	0		Multas y/o sanciones de derechos municipales	0	
11	4	5	0	6	0	0		Honorarios y gastos de ejecución de derechos municipales	0	
11	4	5	0	8	0	0		Actualizaciones de derechos municipales	0	
11	4	9	0	0	0	0		Derechos no Comprendidos en las Fracciones de la Ley de Ingresos Causados en Ejercicios Fiscales Anteriores Pendientes de Liquidación o Pago.		0
11	4	9	0	1	0	0		Derechos no comprendidos en las fracciones de la Ley de Ingresos causados en ejercicios fiscales anteriores pendientes de liquidación o pago	0	
11	5	0	0	0	0	0		PRODUCTOS.		21,514
11	5	1	0	0	0	0		Productos de Tipo Corriente.		21,514
11	5	1	0	1	0	0		Enajenación de bienes muebles e inmuebles no sujetos a registro	0	
11	5	1	0	2	0	0		Por los servicios que no corresponden a funciones de derecho público	0	
11	5	1	0	3	0	0		Otros productos de tipo corriente	21,514	
11	5	1	0	4	0	0		Accesorios de Productos	0	
11	5	1	0	5	0	0		Rendimientos de capital	0	
11	5	9	0	0	0	0		Productos no Comprendidos en las Fracciones de la Ley de Ingresos Causados en Ejercicios Fiscales Anteriores Pendientes de Liquidación o Pago.		0
11	5	9	0	1	0	0		Productos no comprendidos en las fracciones de la Ley de Ingresos causados en ejercicios fiscales anteriores pendientes de liquidación o pago	0	
11	6	0	0	0	0	0		APROVECHAMIENTOS.		273,917
11	6	1	0	0	0	0		Aprovechamientos.		214,949
11	6	1	0	5	0	0		Multas por infracciones a otras disposiciones municipales no fiscales	0	
11	6	1	0	6	0	0		Multas por faltas a la reglamentación municipal	0	
11	6	1	1	0	0	0		Multas emitidas por organismos paramunicipales	0	
11	6	1	1	1	0	0		Reintegros	0	
11	6	1	1	2	0	0		Donativos	42,886	
11	6	1	1	3	0	0		Indemnizaciones	91,659	
11	6	1	1	4	0	0		Fianzas efectivas	0	
11	6	1	1	7	0	0		Recuperaciones de costos	0	
11	6	1	1	8	0	0		Intervención de espectáculos públicos	0	

DR. HUGO WULFRANO ANDRADE LÓPEZ



---

PRESIDENTE MUNICIPAL

CP. MARILÚ ROMERO RAMÍREZ



---

SÍNDICO MUNICIPAL


C. RODOLFO TORRES QUEZADAS



---

REGIDOR

LCIA. MARIA DE LA LUZ SANCHEZ REYES



---

REGIDOR

L.C. ALFONSO JIMENEZ MARTINEZ



---

REGIDOR

C. MILCA GUZMAN MARTÍNEZ



---

REGIDOR

PROFR. RODOLFO LUVIANO TAPIA



---

REGIDOR

C.ILSE ALEJANDRA VILLALOBOS PÉREZ

---

REGIDOR

PROFRA. CARMEN LOZANO NUÑEZ



---

REGIDOR

PROFR. ANTONIO GONZALES DIAZ



---

REGIDOR

C.ALEXANDRA YAZBEK PACHECO BARRIGA



---

REGIDOR

LIC. DAVID MALDONADO AYALA



---

REGIDOR



FORMATO PARA LA ESTIMACIÓN DE LOS IMPORTES POR RUBRO, TIPO, CLASE Y CONCEPTOS DE INGRESOS, CONTENIDOS EN LAS LEYES DE INGRESOS DE LOS MUNICIPIOS DE MICHOACÁN, DEBIDAMENTE ARMONIZADOS

F.F	CRI			CONCEPTOS DE INGRESOS	CRI (MÚGICA) 2022							
	R	T	CL		CO	DETALLE	SUMA	TOTAL				
11	6	1	2	1	0	0						
								0				
11	6	1	2	4	0	0						
								0				
11	6	1	2	6	0	0						
								0				
11	6	1	2	7	0	0						
								0				
11	6	1	2	9	0	0		80,404				
11	6	2	0	0	0	0			58,827			
11	6	2	0	1	0	0						
								0				
11	6	2	0	2	0	0						
								0				
11	6	2	0	3	0	0						
								0				
11	6	2	0	4	0	0						
								0				
11	6	2	0	5	0	0						
								0				
11	6	2	0	6	0	0						
								0				
11	6	2	0	7	0	0						
								58,827				
11	6	3	0	0	0	0			141			
11	6	3	0	1	0	0						
								0				
11	6	3	0	2	0	0			141			
11	6	9	0	0	0	0				0		
11	6	9	0	1	0	0				0		
14	INGRESOS PROPIOS										0	
14	7	0	0	0	0	0					0	
14	7	1	0	0	0	0					0	
14	7	1	0	2	0	0					0	
14	7	1	0	2	0	2					0	
14	7	2	0	0	0	0					0	
14	7	2	0	2	0	0					0	
14	7	3	0	0	0	0					0	
14	7	3	0	2	0	0					0	
14	7	9	0	0	0	0					0	
14	7	9	0	1	0	0					0	
8	0	0	0	0	0	0					140,104,269	
1	NO ETIQUETADO											66,579,743
												66,520,340
15	RECURSOS FEDERALES											66,520,340
15	8	1	0	0	0	0						66,520,340
15	8	1	0	1	0	0						66,520,340
15	8	1	0	1	0	1				45,926,693		
15	8	1	0	1	0	2				14,063,927		

DR. HUGO WULFRANO ANDRADE LÓPEZ



---

PRESIDENTE MUNICIPAL


CP. MARILÚ ROMERO RAMÍREZ



---

SÍNDICO MUNICIPAL


C. RODOLFO TORRES QUEZADAS



---

REGIDOR

LCIA. MARIA DE LA LUZ SANCHEZ REYES



---

REGIDOR

L.C. ALFONSO JIMENEZ MARTINEZ



---

REGIDOR

C. MILCA GUZMAN MARTÍNEZ



---

REGIDOR

PROFR. RODOLFO LUVIANO TAPIA



---

REGIDOR

C.ILSE ALEJANDRA VILLALOBOS PÉREZ

---

REGIDOR

PROFRA. CARMEN LOZANO NUÑEZ



---

REGIDOR

PROFR. ANTONIO GONZALES DIAZ



---

REGIDOR

C.ALEXANDRA YAZBEK PACHECO BARRIGA



---

REGIDOR

LIC. DAVID MALDONADO AYALA



---

REGIDOR



FORMATO PARA LA ESTIMACIÓN DE LOS IMPORTES POR RUBRO, TIPO, CLASE Y CONCEPTOS DE INGRESOS, CONTENIDOS EN LAS LEYES DE INGRESOS DE LOS MUNICIPIOS DE MICHOACÁN, DEBIDAMENTE ARMONIZADOS

F.F	CRI			CONCEPTOS DE INGRESOS	CRI (MÚGICA) 2022				
	R	CL	CO		DETALLE	SUMA	TOTAL		
15	8	1	0	1	0	3	Participaciones por el 100% de la recaudación del Impuesto Sobre la Renta que se entere a la Federación por el salario	0	
15	8	1	0	1	0	4	Fondo de Compensación del Impuesto sobre Automóviles Nuevos	152,531	
15	8	1	0	1	0	5	Participaciones Específicas en el Impuesto Especial Sobre Producción y Servicios	1,209,650	
15	8	1	0	1	0	6	Impuesto Sobre Automóviles Nuevos	545,473	
15	8	1	0	1	0	7	Fondo de Fiscalización y Recaudación	2,072,695	
15	8	1	0	1	0	8	Fondo de Compensación de Gasolinas y Diesel	818,849	
15	8	1	0	1	0	9	Impuesto Especial Sobre Producción y Servicios a la Venta Final de Gasolinas y Diesel	1,620,832	
15	8	1	0	1	1	0	Incentivos por la Administración del Impuesto sobre Enajenación de Bienes Inmuebles	109,690	
16	RECURSOS ESTATALES								59,403
16	8	1	0	2	0	0	Participaciones en Recursos de la Entidad Federativa.		59,403
16	8	1	0	2	0	1	Impuesto Sobre Rifas, Loterías, Sorteos y Concursos	36,563	
16	8	1	0	2	0	2	Impuesto a la Venta Final de Bebidas con Contenido Alcohólico	22,840	
2	ETIQUETADOS								73,524,526
25	RECURSOS FEDERALES								64,096,575
25	8	2	0	0	0	0	Aportaciones.		64,096,575
25	8	2	0	2	0	0	Aportaciones de la Federación Para los Municipios.		64,096,575
25	8	2	0	2	0	1	Fondo de Aportaciones Para la Infraestructura Social Municipal y de las Demarcaciones Territoriales del Distrito Federal	29,332,760	
25	8	2	0	2	0	2	Fondo de Aportaciones Para el Fortalecimiento de los Municipios y de las Demarcaciones Territoriales del Distrito Federal	34,763,815	
26	RECURSOS ESTATALES								9,427,951
26	8	2	0	3	0	0	Aportaciones del Estado Para los Municipios.		9,427,951
26	8	2	0	3	0	1	Fondo Estatal para la Infraestructura de los Servicios Públicos Municipales	9,427,951	
25	8	3	0	0	0	0	Convenios.		0
25	8	3	0	8	0	0	Transferencias Federales por Convenio en Materia de Desarrollo Regional y Municipal.		0
25	8	3	0	8	0	1	Fondo Regional (FONREGION)	0	
25	8	3	0	8	0	3	Fondo de Fortalecimiento para la Infraestructura estatal y municipal	0	
26	RECURSOS ESTATALES								0
26	8	3	0	0	0	0	Convenios.		0
26	8	3	2	1	0	0	Transferencias estatales por convenio	0	
26	8	3	2	2	0	0	Transferencias municipales por convenio	0	
26	8	3	2	3	0	0	Aportaciones de particulares para obras y acciones	0	
27	TRANSFERENCIAS Y SUBSIDIOS								0
27	9	0	0	0	0	0	TRANSFERENCIAS, ASIGNACIONES, SUBSIDIOS Y SUBVENCIONES, Y PENSIONES Y JUBILACIONES.		0
27	9	3	0	0	0	0	Subsidios y Subvenciones.		0
27	9	3	0	1	0	0	Subsidios y subvenciones recibidos de la Federación	0	
27	9	3	0	2	0	0	Subsidios y subvenciones recibidos del Estado	0	
27	9	3	0	3	0	0	Subsidios y subvenciones recibidos del Municipio	0	
1	NO ETIQUETADO								0
12	FINANCIAMIENTOS INTERNOS								0
12	0	0	0	0	0	0	INGRESOS DERIVADOS DE FINANCIAMIENTOS		0
12	0	3	0	0	0	0	Financiamiento Interno		0
12	0	3	0	1	0	0	Financiamiento Interno	0	

DR. HUGO WULFRANO ANDRADE LÓPEZ



---

PRESIDENTE MUNICIPAL


CP. MARILÚ ROMERO RAMÍREZ



---

SÍNDICO MUNICIPAL


C. RODOLFO TORRES QUEZADAS



---

REGIDOR

LCIA. MARIA DE LA LUZ SANCHEZ REYES



---

REGIDOR

L.C. ALFONSO JIMENEZ MARTINEZ



---

REGIDOR

C. MILCA GUZMAN MARTÍNEZ



---

REGIDOR

PROFR. RODOLFO LUVIANO TAPIA



---

REGIDOR

C.ILSE ALEJANDRA VILLALOBOS PÉREZ

---

REGIDOR

PROFRA. CARMEN LOZANO NUÑEZ



---

REGIDOR

PROFR. ANTONIO GONZALES DIAZ



---

REGIDOR

C.ALEXANDRA YAZBEK PACHECO BARRIGA



---

REGIDOR

LIC. DAVID MALDONADO AYALA



---

REGIDOR



FORMATO PARA LA ESTIMACIÓN DE LOS IMPORTES POR RUBRO, TIPO, CLASE Y CONCEPTOS DE INGRESOS, CONTENIDOS EN LAS LEYES DE INGRESOS DE LOS MUNICIPIOS DE MICHOACÁN, DEBIDAMENTE ARMONIZADOS

F.F.	C R I		CONCEPTOS DE INGRESOS	C R I (MÚGICA) 2022		
	R	T		CL	CO	DETALLE
TOTAL INGRESOS				156,332,409	156,332,409	156,332,409

RESUMEN		
RELACION DE FUENTES DE FINANCIAMIENTO		MONTO
1	No Etiquetado	82,807,883
11	Recursos Fiscales	16,228,140
12	Financiamientos Internos	0
14	Ingresos Propios	0
15	Recursos Federales	66,520,340
16	Recursos Estatales	59,403
2	Etiquetado	73,524,526
25	Recursos Federales	64,096,575
26	Recursos Estatales	9,427,951
27	Transferencias, asignaciones, subsidios y otras ayudas	0
TOTAL		156,332,409

\* 000011

DR. HUGO WULFRANO ANDRADE LÓPEZ



PRESIDENTE MUNICIPAL

CP. MARILÚ ROMERO RAMÍREZ




SÍNDICO MUNICIPAL

C. RODOLFO TORRES QUEZADAS



REGIDOR

LCIA. MARIA DE LA LUZ SANCHEZ REYES



REGIDOR

L.C. ALFONSO JIMENEZ MARTINEZ



REGIDOR

C. MILCA GUZMAN MARTÍNEZ



REGIDOR

PROFR. RODOLFO LUVIANO TAPIA



REGIDOR

C.ILSE ALEJANDRA VILLALOBOS PÉREZ

REGIDOR

PROFRA. CARMEN LOZANO NUÑEZ



REGIDOR

PROFR. ANTONIO GONZALES DIAZ



REGIDOR

C.ALEXANDRA YAZBEK PACHECO BARRIGA



REGIDOR

LIC. DAVID MALDONADO AYALA



REGIDOR



RESUPUESTO DE INGRESOS DEL EJERCICIO FISCAL 2022

NOMBRE DEL MUNICIPIO XXXXXX MICHOACÁN		EJERCICIO PRESUPUESTAL: 2022												
F. N. M.	CÓDIGO	RUBRO/TIPO/CLASE/CONCEPTO	TOTAL DEL PRESUPUESTO DE INGRESOS: 156,332,408.90											
			ENERO	FEBRERO	MARZO	ABRIL	MAYO	JUNIO	JULIO	AGOSTO	SEPTIEMBRE	OCTUBRE	NOVIEMBRE	DICIEMBRE
1	1	NO ETIQUETADO	16,228,140	2,564,331	1,583,244	1,306,611	1,061,995	1,082,553	1,004,796	1,131,059	1,086,714	948,025	1,063,122	759,714
1	1	RECURSOS FISCALES	16,228,140	2,564,331	1,583,244	1,306,611	1,061,995	1,082,553	1,004,796	1,131,059	1,086,714	948,025	1,063,122	759,714
1	1	IMPUESTOS.	2,408,113	800,671	506,892	286,049	92,159	67,776	65,711	106,280	100,968	96,130	52,274	82,406
1	1	Impuestos Sobre los Ingresos.	0	0	0	0	0	0	0	0	0	0	0	0
1	1	Impuesto sobre loterías, rifas, sorteos y concursos	0	0	0	0	0	0	0	0	0	0	0	0
1	1	Impuesto sobre espectáculos públicos	0	0	0	0	0	0	0	0	0	0	0	0
1	1	Impuestos Sobre el Patrimonio.	1,702,565	742,728	403,533	171,940	43,095	30,975	25,191	59,325	48,569	37,683	21,950	40,934
1	1	Impuesto predial.	1,702,565	742,728	403,533	171,940	43,095	30,975	25,191	59,325	48,569	37,683	21,950	40,934
1	1	Impuesto predial urbano	1,702,565	742,728	403,533	171,940	43,095	30,975	25,191	59,325	48,569	37,683	21,950	40,934
1	1	Impuesto predial rústico	0	0	0	0	0	0	0	0	0	0	0	0
1	1	Impuesto predial ejidal y comunal	0	0	0	0	0	0	0	0	0	0	0	0
1	1	Impuesto sobre lotes baldíos, sin bardear o falta de banquetas	0	0	0	0	0	0	0	0	0	0	0	0
1	1	Impuesto Sobre la Producción, el Consumo y las Transacciones.	103,436	1,080	9,145	13,414	9,809	4,222	5,458	4,936	20,091	16,142	6,072	10,909
1	1	Impuesto sobre adquisición de inmuebles	103,436	1,080	9,145	13,414	9,809	4,222	5,458	4,936	20,091	16,142	6,072	10,909
1	1	Accesorios de Impuestos.	602,112	56,863	94,214	100,695	64,349	44,843	31,343	42,019	32,308	42,305	24,252	30,563
1	1	Recargos de impuestos municipales	277,652	18,800	37,036	31,024	15,947	12,346	16,580	29,145	21,970	33,586	15,508	21,916
1	1	Multas y/o sanciones de impuestos municipales	324,460	38,063	57,178	69,671	48,995	28,895	21,780	12,873	10,338	8,719	8,744	8,647
1	1	Honorarios y gastos de ejecución de impuestos municipales	0	0	0	0	0	0	0	0	0	0	0	0
1	1	Actualizaciones de impuestos municipales	0	0	0	0	0	0	0	0	0	0	0	0
1	1	Otros Impuestos.	0	0	0	0	0	0	0	0	0	0	0	0
1	1	Otros impuestos (Desglose por COEAC a petición del Ente Público)	0	0	0	0	0	0	0	0	0	0	0	0
1	1	Impuestos no Comprendidos en la Ley de Ingresos Causados en Ejercicios Fiscales Anteriores	0	0	0	0	0	0	0	0	0	0	0	0
1	1	Impuestos no Comprendidos en la Ley de Ingresos Causados en Ejercicios Fiscales Anteriores Pendientes de Liquidación o Pago.	0	0	0	0	0	0	0	0	0	0	0	0
1	1	Impuestos no Comprendidos en la Ley de Ingresos Causados en Ejercicios Fiscales Anteriores Pendientes de Liquidación o Pago.	0	0	0	0	0	0	0	0	0	0	0	0
1	1	Contribuciones de Mejoras no Comprendidas en la Ley de Ingresos Causadas en Ejercicios Fiscales Anteriores Pendientes de Liquidación o Pago.	4,136	0	0	0	4,136	0	0	0	0	0	0	0
1	1	Contribuciones de Mejoras no Comprendidas en la Ley de Ingresos Causadas en Ejercicios Fiscales Anteriores Pendientes de Liquidación o Pago (Desglose por COEAC a petición del Ente Público)	4,136	0	0	0	4,136	0	0	0	0	0	0	0
1	1	DE RECHOS.	13,520,460	1,815,017	2,014,650	1,297,061	1,053,922	965,420	938,815	928,969	985,746	846,914	1,005,949	671,703
1	1	Derechos por el Uso, Gocce, Aprovechamiento o Explotación de Bienes de Dominio Público.	560,286	83,391	21,943	63,431	24,175	52,786	27,785	31,020	19,420	31,654	69,716	84,669

210000



DR. HUGO WULFRANO ANDRADE LÓPEZ



---

PRESIDENTE MUNICIPAL

CP. MARILÚ ROMERO RAMÍREZ



---

SÍNDICO MUNICIPAL


C. RODOLFO TORRES QUEZADAS



---

REGIDOR

LCIA. MARIA DE LA LUZ SANCHEZ REYES



---

REGIDOR

L.C. ALFONSO JIMENEZ MARTINEZ



---

REGIDOR

C. MILCA GUZMAN MARTÍNEZ



---

REGIDOR

PROFR. RODOLFO LUVIANO TAPIA



---

REGIDOR

C.ILSE ALEJANDRA VILLALOBOS PÉREZ

---

REGIDOR

PROFRA. CARMEN LOZANO NUÑEZ



---

REGIDOR

PROFR. ANTONIO GONZALES DIAZ



---

REGIDOR


C.ALEXANDRA YAZBEK PACHECO BARRIGA



---

REGIDOR

LIC. DAVID MALDONADO AYALA



---

REGIDOR



PRESUPUESTO DE INGRESOS DEL EJERCICIO FISCAL 2022

EJERCICIO PRESUPUESTAL: 2022

F.F. INCLUIDA	CÓDIGO	RUBRO/TIPO/CLASE/CONCEPTO	TOTAL DEL PRESUPUESTO DE INGRESOS:														
			ANUAL	ENERO	FEBRERO	MARZO	ABRIL	MAYO	JUNIO	JULIO	AGOSTO	SEPTIEMBRE	OCTUBRE	NOVIEMBRE	DICEMBRE		
			156,332,408.90														
11	4	1	0	0	0	0	0	0	0	0	0	0	0	0	0	0	0
		Derechos por la Prestación de Servicios	10,727,576	1,327,943	1,221,269	865,090	903,770	860,240	815,654	846,259	844,213	840,598	754,097	906,939	541,506	84,669	
		Derechos por la Prestación de Servicios Municipales	10,727,576	1,327,943	1,221,269	865,090	903,770	860,240	815,654	846,259	844,213	840,598	754,097	906,939	541,506		
11	4	3	0	2	0	0	0	0	0	0	0	0	0	0	0	0	0
		Por servicios de alumbrado público	5,201,739	740,192	698,013	414,449	442,761	431,877	453,983	422,799	393,204	393,204	401,660	427,027			
11	4	3	0	2	0	1	0	0	0	0	0	0	0	0	0	0	0
		Por la prestación del servicio de agua potable, alcantarillado y saneamiento	3,909,108	390,780	360,780	310,500	350,200	350,670	305,200	293,228	297,900	298,570	220,780	350,300	380,200		
11	4	3	0	2	0	3	0	0	0	0	0	0	0	0	0	0	0
		Por servicio de paneones	1,147,018	166,934	133,343	110,834	77,260	99,678	54,099	71,072	92,692	86,203	88,057	93,619	73,227		
11	4	3	0	2	0	4	0	0	0	0	0	0	0	0	0	0	0
		Por servicio de rastro	449,801	28,202	26,817	26,507	29,867	32,819	20,359	25,674	29,262	62,621	43,601	35,993	88,079		
11	4	3	0	2	0	5	0	0	0	0	0	0	0	0	0	0	0
		Por servicios de control canino	310			310											
11	4	3	0	2	0	6	0	0	0	0	0	0	0	0	0	0	0
		Por reparación en la vía pública	310			310											
11	4	3	0	2	0	7	0	0	0	0	0	0	0	0	0	0	0
		Por servicios de protección civil	0			0											
11	4	3	0	2	0	8	0	0	0	0	0	0	0	0	0	0	0
		Por servicios de parques y jardines	0			0											
11	4	3	0	2	0	9	0	0	0	0	0	0	0	0	0	0	0
		Por servicios de tránsito y vialidad	0			0											
11	4	3	0	2	1	0	0	0	0	0	0	0	0	0	0	0	0
		Por servicios de catastro	0			0											
11	4	3	0	2	1	2	0	0	0	0	0	0	0	0	0	0	0
		Por servicios oficiales diversos	19,599	1,834	2,316	2,490	3,681	3,234	2,183	2,302	1,559						
11	4	4	0	0	0	0	0	0	0	0	0	0	0	0	0	0	0
		Otros Derechos	2,232,598	403,683	771,438	368,541	52,395	152,856	61,535	94,852	61,162	29,294	45,528				
11	4	4	0	2	0	0	0	0	0	0	0	0	0	0	0	0	0
		Otros Derechos Municipales	223,257.9	403,683	771,438	368,541	125,977	152,856	61,535	94,852	61,162	29,294	45,528				
11	4	4	0	2	0	1	0	0	0	0	0	0	0	0	0	0	0
		Por expedición, revalidación y canje de permisos o licencias para funcionamiento de establecimientos	2,012,900	382,948	718,089	340,780	115,910	41,150	111,059	54,492	85,877	45,801	23,473	36,068			
11	4	4	0	2	0	2	0	0	0	0	0	0	0	0	0	0	0
		Para expedición y revalidación de licencias o permisos para la colocación de anuncios publicitarios	0			0											
11	4	4	0	2	0	3	0	0	0	0	0	0	0	0	0	0	0
		Por alineamiento de fincas urbanas o rústicas	0			0											
11	4	4	0	2	0	4	0	0	0	0	0	0	0	0	0	0	0
		Por licencias de construcción, remodelación, reparación o restauración de fincas	0			0											
11	4	4	0	2	0	5	0	0	0	0	0	0	0	0	0	0	0
		Por numeración oficial de fincas urbanas	0			0											
11	4	4	0	2	0	6	0	0	0	0	0	0	0	0	0	0	0
		Por expedición de certificados, títulos, copias de documentos y legalización de firmas	0			0											
11	4	4	0	2	0	7	0	0	0	0	0	0	0	0	0	0	0
		Por registro de señales, marcas de herrar y refrendo de patentes	0			0											
11	4	4	0	2	0	8	0	0	0	0	0	0	0	0	0	0	0
		Por servicios urbanos	219,698	20,735	53,349	27,761	10,067	11,245	41,797	7,044	8,085	8,974	15,361	5,821	9,459		
11	4	4	0	2	0	9	0	0	0	0	0	0	0	0	0	0	0
		Por servicios de aseo público	0			0											
11	4	4	0	2	1	0	0	0	0	0	0	0	0	0	0	0	0
		Por servicios de administración ambiental	0			0											
11	4	4	0	2	1	1	0	0	0	0	0	0	0	0	0	0	0
		Por inscripción a padrones	0			0											
11	4	4	0	2	1	2	0	0	0	0	0	0	0	0	0	0	0
		Por acceso a museos	0			0											
11	4	4	0	2	1	3	0	0	0	0	0	0	0	0	0	0	0
		Derechos Diversos	44,021	3,000	1,000	44,021	3,000	1,000	44,021	3,000	1,000	44,021	3,000	1,000	44,021	3,000	1,000
11	4	5	0	0	0	0	0	0	0	0	0	0	0	0	0	0	0
		Accesorios de Derechos	0			0											
11	4	5	0	0	0	0	0	0	0	0	0	0	0	0	0	0	0
		Multas y/o sanciones de derechos municipales	0			0											
11	4	5	0	4	0	0	0	0	0	0	0	0	0	0	0	0	0
		Honorarios y gastos de ejecución de derechos municipales	0			0											
11	4	6	0	0	0	0	0	0	0	0	0	0	0	0	0	0	0
		Actualizaciones de derechos municipales	0			0											

3100013



DR. HUGO WULFRANO ANDRADE LÓPEZ



---

PRESIDENTE MUNICIPAL


CP. MARILÚ ROMERO RAMÍREZ



---

SÍNDICO MUNICIPAL


C. RODOLFO TORRES QUEZADAS



---

REGIDOR

LCIA. MARIA DE LA LUZ SANCHEZ REYES



---

REGIDOR

L.C. ALFONSO JIMENEZ MARTINEZ



---

REGIDOR

C. MILCA GUZMAN MARTÍNEZ



---

REGIDOR

PROFR. RODOLFO LUVIANO TAPIA



---

REGIDOR

C.ILSE ALEJANDRA VILLALOBOS PÉREZ

---

REGIDOR

PROFRA. CARMEN LOZANO NUÑEZ



---

REGIDOR

PROFR. ANTONIO GONZALES DIAZ



---

REGIDOR

C.ALEXANDRA YAZBEK PACHECO BARRIGA



---

REGIDOR

LIC. DAVID MALDONADO AYALA



---

REGIDOR







DR. HUGO WULFRANO ANDRADE LÓPEZ



---

PRESIDENTE MUNICIPAL

CP. MARILÚ ROMERO RAMÍREZ



---

SÍNDICO MUNICIPAL


C. RODOLFO TORRES QUEZADAS



---

REGIDOR

LCIA. MARIA DE LA LUZ SANCHEZ REYES



---

REGIDOR

L.C. ALFONSO JIMENEZ MARTINEZ



---

REGIDOR

C. MILCA GUZMAN MARTÍNEZ



---

REGIDOR

PROFR. RODOLFO LUVIANO TAPIA



---

REGIDOR

C.ILSE ALEJANDRA VILLALOBOS PÉREZ

---

REGIDOR

PROFRA. CARMEN LOZANO NUÑEZ



---

REGIDOR

PROFR. ANTONIO GONZALES DIAZ



---

REGIDOR

C.ALEXANDRA YAZBEK PACHECO BARRIGA



---

REGIDOR

LIC. DAVID MALDONADO AYALA



---

REGIDOR





DR. HUGO WULFRANO ANDRADE LÓPEZ



---

PRESIDENTE MUNICIPAL

CP. MARILÚ ROMERO RAMÍREZ



---

SÍNDICO MUNICIPAL


C. RODOLFO TORRES QUEZADAS



---

REGIDOR

LCIA. MARIA DE LA LUZ SANCHEZ REYES



---

REGIDOR

L.C. ALFONSO JIMENEZ MARTINEZ



---

REGIDOR

C. MILCA GUZMAN MARTÍNEZ



---

REGIDOR

PROFR. RODOLFO LUVIANO TAPIA



---

REGIDOR

C.ILSE ALEJANDRA VILLALOBOS PÉREZ

---

REGIDOR

PROFRA. CARMEN LOZANO NUÑEZ



---

REGIDOR

PROFR. ANTONIO GONZALES DIAZ



---

REGIDOR

C.ALEXANDRA YAZBEK PACHECO BARRIGA



---

REGIDOR

LIC. DAVID MALDONADO AYALA



---

REGIDOR







DR. HUGO WULFRANO ANDRADE LÓPEZ



PRESIDENTE MUNICIPAL

CP. MARILÚ ROMERO RAMÍREZ




SÍNDICO MUNICIPAL

C. RODOLFO TORRES QUEZADAS



REGIDOR

LCIA. MARIA DE LA LUZ SANCHEZ REYES



REGIDOR

L.C. ALFONSO JIMENEZ MARTINEZ



REGIDOR

C. MILCA GUZMAN MARTÍNEZ



REGIDOR

PROFR. RODOLFO LUVIANO TAPIA



REGIDOR

C.ILSE ALEJANDRA VILLALOBOS PÉREZ


REGIDOR

PROFRA. CARMEN LOZANO NUÑEZ



REGIDOR

PROFR. ANTONIO GONZALES DIAZ



REGIDOR

C.ALEXANDRA YAZBEK PACHECO BARRIGA



REGIDOR

LIC. DAVID MALDONADO AYALA



REGIDOR





DR. HUGO WULFRANO ANDRADE LÓPEZ



PRESIDENTE MUNICIPAL

CP. MARILÚ ROMERO RAMÍREZ




SÍNDICO MUNICIPAL

C. RODOLFO TORRES QUEZADAS



REGIDOR

LCIA. MARIA DE LA LUZ SANCHEZ REYES



REGIDOR

L.C. ALFONSO JIMENEZ MARTINEZ



REGIDOR

C. MILCA GUZMAN MARTÍNEZ



REGIDOR

PROFR. RODOLFO LUVIANO TAPIA



REGIDOR

C.ILSE ALEJANDRA VILLALOBOS PÉREZ

REGIDOR

PROFRA. CARMEN LOZANO NUÑEZ



REGIDOR

PROFR. ANTONIO GONZALES DIAZ



REGIDOR

C.ALEXANDRA YAZBEK PACHECO BARRIGA



REGIDOR

LIC. DAVID MALDONADO AYALA



REGIDOR



**RESUMEN POR CONCEPTO**

F.F. INCL. MA	CÓDIGO	RUBRO/TIPO/CLASE/CONCEPTO	EJERCICIO PRESUPUESTAL: 2022														
			ENERO	FEBRERO	MARZO	ABRIL	MAYO	JUNIO	JULIO	AGOSTO	SEPTIEMBRE	OCTUBRE	NOVIEMBRE	DICIEMBRE			
		TOTAL DEL PRESUPUESTO DE INGRESOS:	156,332,408.90														
		RUBRO/TIPO/CLASE/CONCEPTO	ANUAL	ENERO	FEBRERO	MARZO	ABRIL	MAYO	JUNIO	JULIO	AGOSTO	SEPTIEMBRE	OCTUBRE	NOVIEMBRE	DICIEMBRE		
		EXISTENCIA PERIODO ANTERIOR	0														

CÓDIGO	RUBRO	ANUAL	ENERO	FEBRERO	MARZO	ABRIL	MAYO	JUNIO	JULIO	AGOSTO	SEPTIEMBRE	OCTUBRE	NOVIEMBRE	DICIEMBRE
1	Impuestos	2,408,113.30	800,670.66	506,891.62	286,048.86	150,799.59	92,159.38	67,775.60	65,710.70	106,279.70	100,967.84	96,129.59	52,273.59	82,406.17
3	Contribuciones de Mejoras	4,136.00	-	-	-	4,136.00	-	-	-	-	-	-	-	-
4	Derechos	13,520,459.79	1,815,016.68	2,014,650.34	1,297,060.90	1,053,921.89	965,420.13	938,814.53	928,968.80	985,746.22	846,913.80	1,005,949.21	671,702.82	
5	Productos	21,513.91	416.92	254.23	133.90	175.67	279.32	346.50	270.44	4,151.57	4,981.89	4,898.85	5,604.62	
6	Aprovechamientos	273,916.90	19,873.48	42,534.62	101,713.54	18,136.36	-	91,658.90	-	-	-	-	-	
7	Ingresos por Venta de Bienes, Prestación de Servicios y Otros Ingresos	-	-	-	-	-	-	-	-	-	-	-	-	
8	Participaciones, Aportaciones, Convenios, Incentivos Derivados de la Colaboración Fiscal y Fondos Distintos de Aportaciones	140,104,269.00	10,784,080.00	12,317,902.00	11,045,483.00	12,784,018.00	11,420,172.00	11,555,947.00	11,371,487.00	13,393,341.75	13,062,494.75	10,392,428.75	10,343,902.75	
9	Transferencias, Asignaciones, Subsidios y Subvenciones, y Pensiones y Jubilaciones	-	-	-	-	-	-	-	-	-	-	-	-	
0	Ingresos Derivados de Financiamientos	-	-	-	-	-	-	-	-	-	-	-	-	
	<b>TOTAL DEL PRESUPUESTO</b>	<b>156,332,408.90</b>	<b>13,420,057.74</b>	<b>14,882,232.81</b>	<b>12,628,726.66</b>	<b>14,090,628.69</b>	<b>12,482,166.83</b>	<b>12,715,564.93</b>	<b>12,560,742.67</b>	<b>12,502,545.97</b>	<b>14,480,055.81</b>	<b>14,010,520.03</b>	<b>11,455,550.40</b>	<b>11,103,616.36</b>

CÓDIGO	1
7	
8	
9	
0	

DR. HUGO WULFRANO ANDRADE LÓPEZ




PRESIDENTE MUNICIPAL

CP. MARILÚ ROMERO RAMÍREZ




SÍNDICO MUNICIPAL

C. RODOLFO TORRES QUEZADAS



REGIDOR

LCIA. MARIA DE LA LUZ SANCHEZ REYES



REGIDOR

L.C. ALFONSO JIMENEZ MARTINEZ



REGIDOR

C. MILCA GUZMAN MARTÍNEZ



REGIDOR

PROFR. RODOLFO LUVIANO TAPIA



REGIDOR

C.ILSE ALEJANDRA VILLALOBOS PÉREZ

REGIDOR

PROFRA. CARMEN LOZANO NUÑEZ



REGIDOR

PROFR. ANTONIO GONZALES DIAZ



REGIDOR

C.ALEXANDRA YAZBEK PACHECO BARRIGA



REGIDOR

LIC. DAVID MALDONADO AYALA



REGIDOR